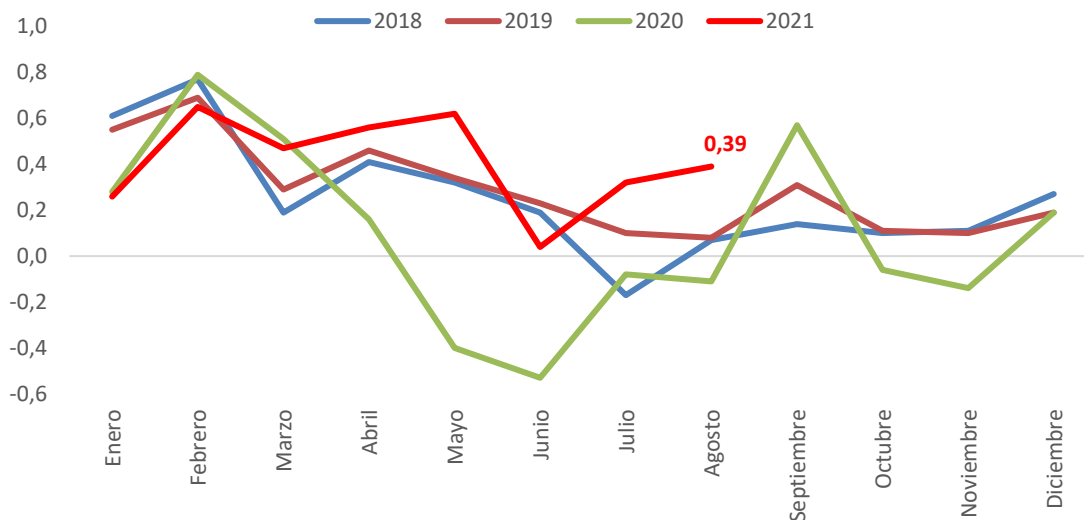


## Índice de Precios al Consumidor Agosto de 2021 - DANE

### La inflación anual en Bogotá continuó aumentando en agosto de 2021

La inflación mensual en Bogotá se aceleró en los últimos dos meses. En agosto de 2021, se presentó un incremento mensual en los precios de 0,39%, siendo el más alto de dicho mes en los últimos cuatro años. (Gráfico 1).

**Gráfico 1**  
**Inflación mensual de Bogotá**  
*Porcentaje*

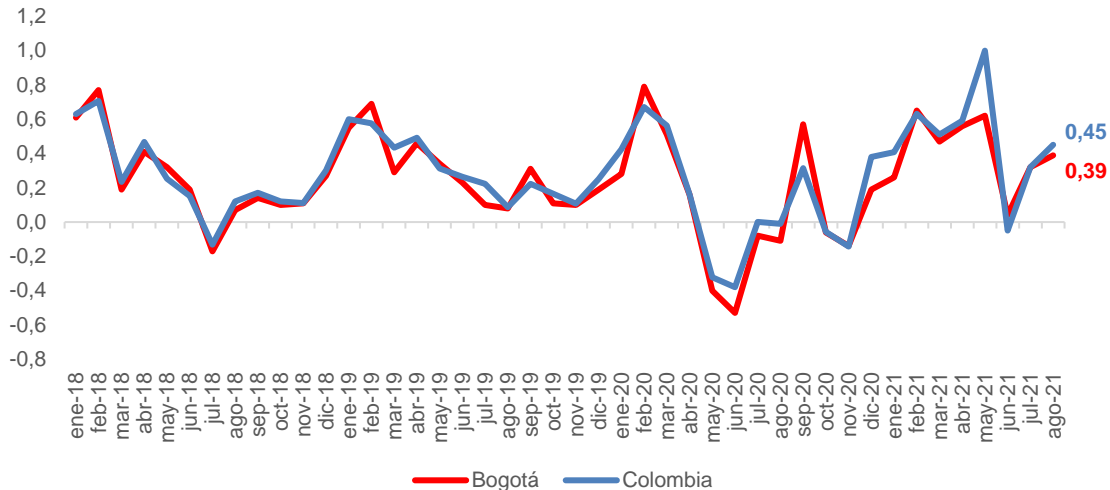


Fuente: DANE, Índice de Precios del Consumidor (IPC).

En Colombia, por su parte, la inflación mensual en agosto de 2021 (0,45%) fue superior a la registrada en el mismo periodo en Bogotá (0,39%), (gráfico 2), y superó ampliamente a la inflación esperada por el mercado (0,19%), según la Encuesta de Expectativas de Inflación del Banco de la República. Esto presionará al alza las expectativas para el cierre del año, que en agosto fueron de 4,22%<sup>1</sup>, desbordando el rango meta (2,0%-4,0%) fijado por el Banco de la República.

<sup>1</sup> Banco de la República. Encuesta de Expectativas de Inflación, agosto de 2021.

**Gráfico 2**  
**Inflación mensual Bogotá y Colombia**  
*Variación mensual - porcentaje*

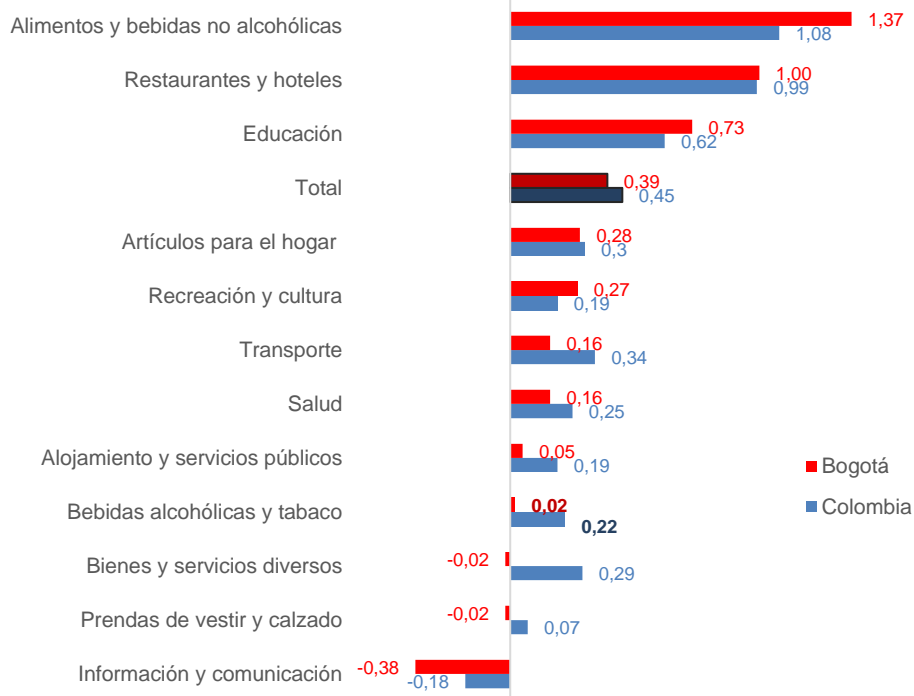


Fuente: DANE, Índice de Precios del Consumidor (IPC).

Por divisiones de gasto, alimentos y bebidas no alcohólicas fue el rubro que reportó mayor incremento de los precios en agosto, tanto en Bogotá (1,37%) como a nivel nacional (1,08%), seguido por restaurantes y hoteles, con aumentos de 1,00% y 0,99% respectivamente, y educación, con 0,73% en Bogotá y 0,62% en Colombia. Las demás divisiones de gasto se ubicaron por debajo del promedio de inflación, destacándose por su bajo incremento bebidas alcohólicas y tabaco, con 0,02% en Bogotá y 0,22% en Colombia; alojamiento y servicios públicos, con 0,05% y 0,19% respectivamente; salud, con 0,16% y 0,25%; y transporte, con 0,16% en la ciudad y 0,34% en el territorio nacional. Mientras que presentaron variaciones negativas en Bogotá información y comunicaciones (-0,38%), prendas de vestir y calzado (-0,02%) y bienes y servicios diversos (-0,02%). En Colombia, solo presentó reducción información y comunicaciones (-0,18%). (Gráfico 3).

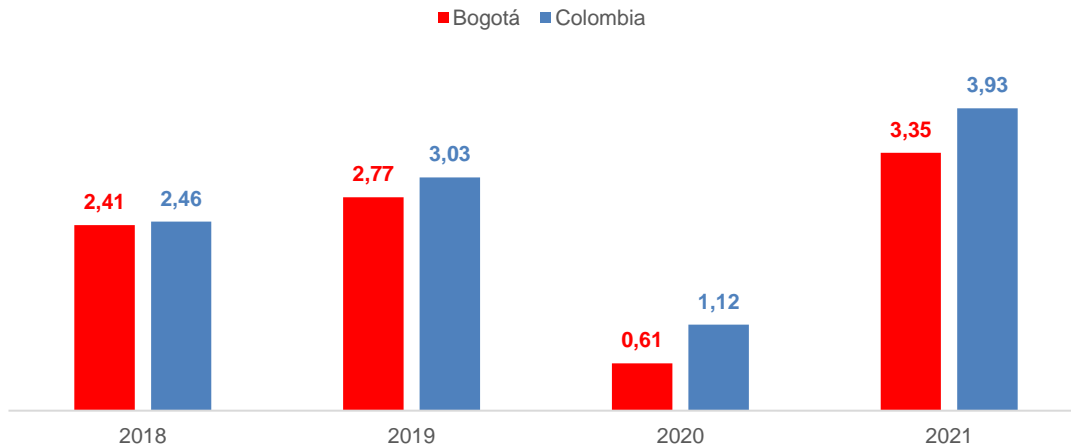
La inflación, año corrido a agosto del año actual, en Bogotá (3,35%), fue inferior a la registrada en el mismo periodo a nivel nacional (3,93%); sin embargo, fue más alta que la observada en el periodo enero-agosto de los últimos cuatro años y, especialmente, al compararla con la de 2020 (gráfico 4), cuando se reportaron las restricciones más fuertes al funcionamiento de las actividades económicas con el fin de controlar la propagación del COVID-19.

**Gráfico 3**  
**Inflación mensual por divisiones de gasto, agosto 2021**  
*Porcentaje*



Fuente: DANE, Índice de Precios del Consumidor (IPC).

**Gráfico 4**  
**Inflación año corrido, agosto**  
*Porcentaje*



Fuente: DANE, Índice de Precios del Consumidor (IPC).

La inflación anual en Bogotá, en agosto de 2021, se ubicó en la parte alta del rango meta (3,92%), mientras que en Colombia sobrepasó el techo (4,44%), (gráfico 5), lo

**www.shd.gov.co**

Carrera 30 N° 25-90 Bogotá D.C. Código Postal 111311

PBX: +57(1) 338 50 00 - Información: Línea 195

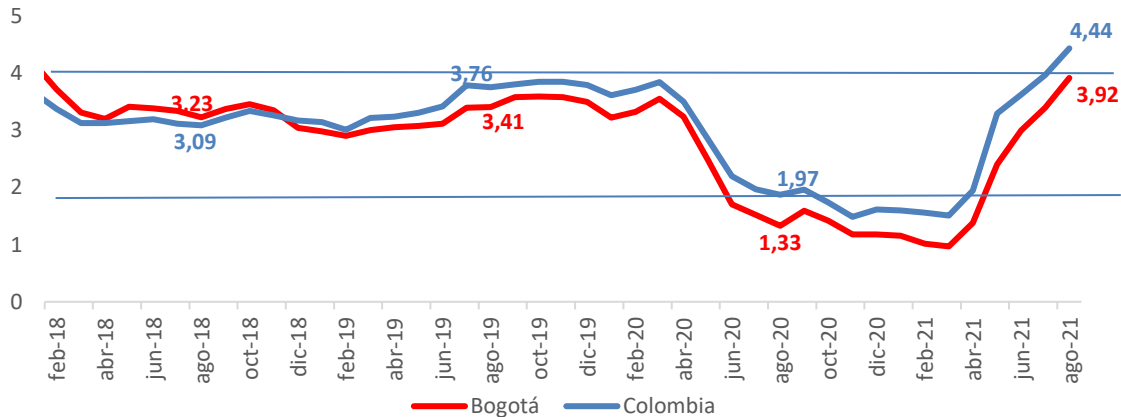
NIT 899.999.061-9



ALCALDÍA MAYOR  
 DE BOGOTÁ D.C.  
 SECRETARÍA DE HACIENDA

que dificultará el cumplimiento de dicha meta de máximo el 4% para este año. Además, la reactivación económica continúa su curso generando un mayor dinamismo de los negocios y más puestos de trabajo, con la consiguiente ampliación de la demanda agregada y la presión sobre el nivel de precios.

**Gráfico 5**  
**Inflación anual (12 meses)**  
*Porcentaje*



Fuente: DANE, Índice de Precios del Consumidor (IPC).

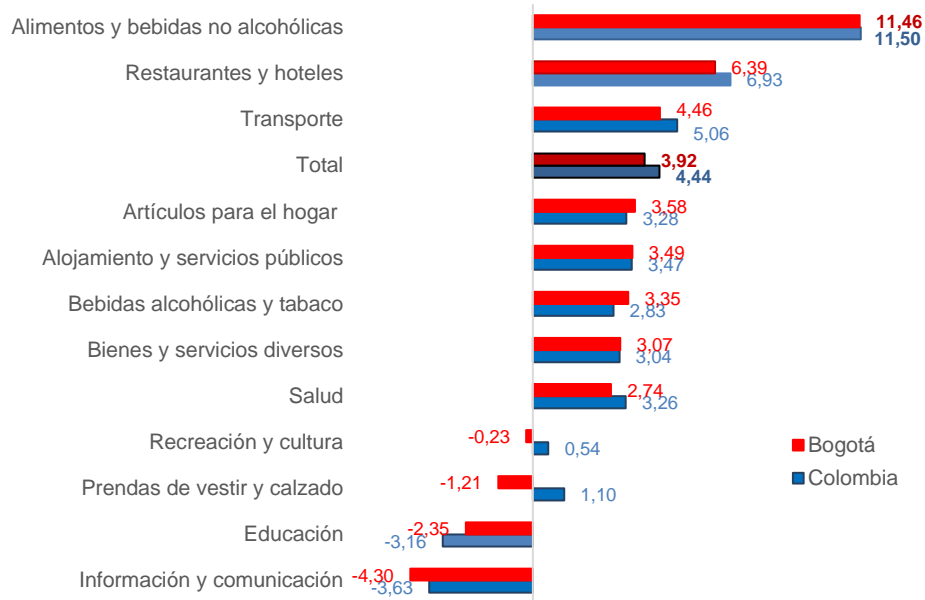
Por divisiones de gasto, alimentos y bebidas no alcohólicas registró la inflación anual más elevada a agosto de 2021 en Bogotá, al ubicarse en 11,46%, seguida, en su orden, por restaurantes y hoteles (6,39%) y transporte (4,46%). La variación de precios de estas tres divisiones se ubicó por encima de la inflación total. En cambio, reportaron incrementos moderados de precios salud (2,74%), bienes y servicios diversos<sup>2</sup> (3,07%) y bebidas alcohólicas y tabaco (3,35%). Por el contrario, se presentó una reducción de la inflación anual, en agosto, en las divisiones de gasto de información y comunicaciones (-4,30%), educación (-2,35%), prendas de vestir y calzado (-1,21%) y recreación y cultura (-0,23%). (Gráfico 6).

Por otra parte, en el conjunto de las 22 principales ciudades de Colombia, Bogotá se ubicó en el grupo de ciudades con menor inflación anual en agosto de 2021 (3,92%), entre las que se encuentran Tunja (3,27%), Ibagué (3,35%) Cartagena (3,41%) y Sincelejo (3,51%). En contraste, las ciudades con mayor inflación en el último año fueron Neiva (7,44%), Popayán (7,07%), Florencia (6,29%), Armenia (6,13%), Montería (6,01%), Cúcuta (5,85%), Santa Marta (5,47%), Villavicencio

<sup>2</sup> En esta división de gasto de bienes y servicios diversos se encuentran, entre otros: productos de aseo personal, productos de belleza, servicios de peluquería, seguros de vehículos, cuota moderadora de EPS, artículos de viaje, seguros médicos y medicina prepagada, servicios auxiliares y financieros y artículos para higiene corporal.

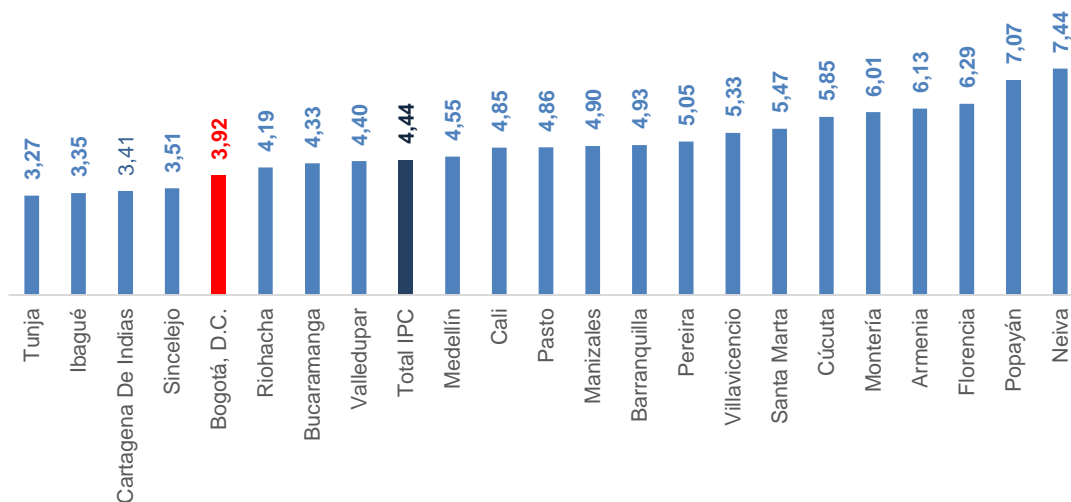
(5,33%), Pereira (5,05%), Barranquilla (4,93%), Manizales (4,90%), Pasto (4,86%), Cali (4,85%) y Medellín (4,55%). (Gráfico 7).

**Gráfico 6**  
**Inflación anual por divisiones de gasto, agosto 2021**  
*Porcentaje*



Fuente: DANE, Índice de Precios del Consumidor (IPC).

**Gráfico 7**  
**Inflación anual por ciudades, agosto 2021**  
*Porcentaje*



Fuente: DANE, Índice de Precios del Consumidor.



**SECRETARÍA DISTRITAL DE HACIENDA  
DIRECCIÓN DE ESTADÍSTICAS Y ESTUDIOS FISCALES**

**Óscar Enrique Guzmán Silva**  
Director  
[oguzman@shd.gov.co](mailto:oguzman@shd.gov.co)

**Dirección de Estadísticas y  
Estudios Fiscales**

Juliana Rodríguez Alonso  
Asesora  
[jmrodrigueza@shd.gov.co](mailto:jmrodrigueza@shd.gov.co)

Nelson Pachón García  
Profesional especializado  
[npachon@shd.gov.co](mailto:npachon@shd.gov.co)

Ulpiano Jiménez  
Profesional especializado  
[ujimenez@shd.gov.co](mailto:ujimenez@shd.gov.co)

Vladimir Escobar  
Profesional universitario  
[vescobar@shd.gov.co](mailto:vescobar@shd.gov.co)

Angie Martínez González  
Auxiliar administrativa  
[aymartinez@shd.gov.co](mailto:aymartinez@shd.gov.co)

**Subdirección de  
Análisis Fiscal**

Johanna López Velandia  
Subdirectora técnica  
[jmlopez@shd.gov.co](mailto:jmlopez@shd.gov.co)

Diana Guevara Narváz  
Profesional especializada  
[dpguevara@shd.gov.co](mailto:dpguevara@shd.gov.co)

Diana Sánchez Guerrero  
Profesional especializada  
[desanchez@shd.gov.co](mailto:desanchez@shd.gov.co)

Carlos Castro Pinto  
Profesional especializado  
[ccastro@shd.gov.co](mailto:ccastro@shd.gov.co)

Alba Leguizamón  
Profesional especializada  
[asleguizamon@shd.gov.co](mailto:asleguizamon@shd.gov.co)

Edwin Mendoza Umaña  
Profesional especializado  
[efmendoza@shd.gov.co](mailto:efmendoza@shd.gov.co)

**Subdirección de  
Análisis Sectorial**

Pedro Hernández Santamaría  
Subdirector técnico  
[phernandez@shd.gov.co](mailto:phernandez@shd.gov.co)

Felipe Rojas Cepeda  
Profesional universitario  
[dfrojas@shd.gov.co](mailto:dfrojas@shd.gov.co)

Natalia Córdoba Chico  
Profesional especializada  
[ncordoba@shd.gov.co](mailto:ncordoba@shd.gov.co)

Mike Núñez Lozano  
Profesional especializado  
[mnunez@shd.gov.co](mailto:mnunez@shd.gov.co)

Adriana Pachón González  
Profesional especializada  
[apachong@shd.gov.co](mailto:apachong@shd.gov.co)

Alejandro Velásquez Ovalle  
Profesional especializado  
[mavelasquez@shd.gov.co](mailto:mavelasquez@shd.gov.co)

**Información recopilada por la Subdirección de Análisis Sectorial de la  
Secretaría Distrital de Hacienda.**

Los comentarios y opiniones publicados en este documento no comprometen necesariamente a la Entidad o a su cuerpo directivo, a menos que así se indique expresamente.

**[www.shd.gov.co](http://www.shd.gov.co)**

Carrera 30 N° 25-90 Bogotá D.C. Código Postal 111311

PBX: +57(1) 338 50 00 - Información: Línea 195

NIT 899.999.061-9



ALCALDÍA MAYOR  
DE BOGOTÁ D.C.  
SECRETARÍA DE HACIENDA