

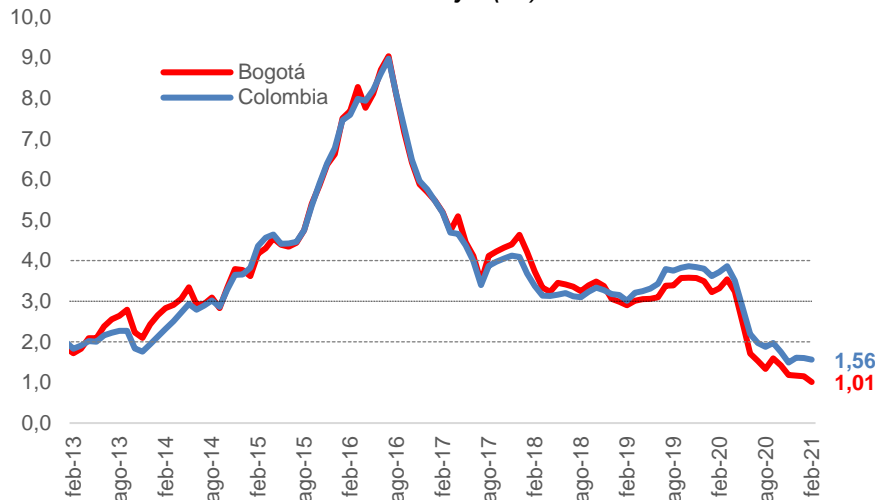
Índice de Precios al Consumidor Febrero de 2021 - DANE

La inflación anual en Bogotá sigue ubicándose en mínimos históricos en febrero de 2021

La inflación anual en Bogotá en febrero de 2021 se ubicó en 1,01%, inferior a la registrada en el mes anterior (1,15%), y menor a la presentada en el mismo mes del año anterior (3,32%). Por su parte, a nivel nacional la inflación anual se ubicó para febrero en 1,56%, menor que la presentada en igual mes de 2020 (3,72%) y frente a la registrada en el mes anterior (1,60%), de acuerdo con el Índice de Precios del Consumidor (IPC) del DANE, manteniéndose por debajo del rango meta del Banco de la República (2% a 4%) (Gráfico 1).

En Bogotá, la inflación anual se ubica en el mínimo histórico desde la publicación del indicador por parte del DANE (año de 1979), mientras que en el total nacional se presentó una inflación anual más baja en noviembre de 2020 (1,49%). La inflación anual en febrero se explicó por una inflación mensual de 0,65% para el caso de Bogotá, levemente superior a la presentada en el total nacional (0,64%).

Gráfico 1
Inflación anual
Porcentaje (%)



Fuente: DANE, Índice de Precios del Consumidor (IPC).

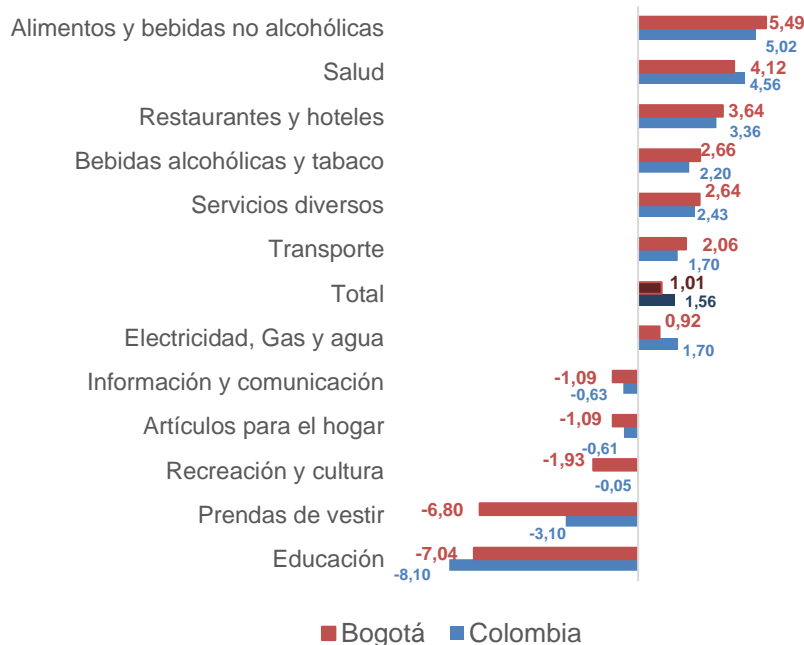
En febrero, en Bogotá, la variación anual de los precios de las divisiones de gasto de Educación y Prendas de vestir presentaron una mayor reducción. Por su parte, el grupo de gasto de Electricidad, gas y agua presentó una inflación anual levemente

mayor que la inflación total, mientras que los grupos de Salud y Alimentos y bebidas no alcohólicas presentaron una mayor inflación.

Inflación anual en Bogotá por divisiones de gasto

Las divisiones de gasto que presentaron una mayor inflación anual en Bogotá y en el total nacional en enero fueron: Alimentos y bebidas no alcohólicas (5,49% en Bogotá y 5,02% en el total nacional), Salud (4,12% en Bogotá y 4,56% a nivel nacional), Restaurantes y hoteles (3,64% en Bogotá y 3,36% a nivel nacional), Bebidas alcohólicas y tabaco (2,66% en Bogotá y 2,20% a nivel nacional), Servicios diversos¹ (2,64% en Bogotá y 2,43% a nivel nacional), Transporte (2,06% en Bogotá y 1,70% a nivel nacional) y Electricidad, gas y agua (0,92% en Bogotá y 1,70% a nivel nacional) (Gráfico 2).

Gráfico 2
Inflación anual por divisiones de gasto – Febrero 2021
Porcentaje (%)



Fuente: DANE, Índice de Precios del Consumidor (IPC).

Por el contrario, las divisiones de gasto que presentaron una inflación anual negativa en febrero fueron: Información y Comunicaciones (-1,09% en Bogotá y -0,63% en el

¹ En esta división de gasto de bienes y servicios diversos se encuentran entre otros: productos de aseo personal, productos de belleza, servicios de peluquería, seguros de vehículos, cuota moderadora de EPS, artículos de viaje, seguros médicos y medicina prepagada, servicios auxiliares y financieros, y artículos para higiene corporal.

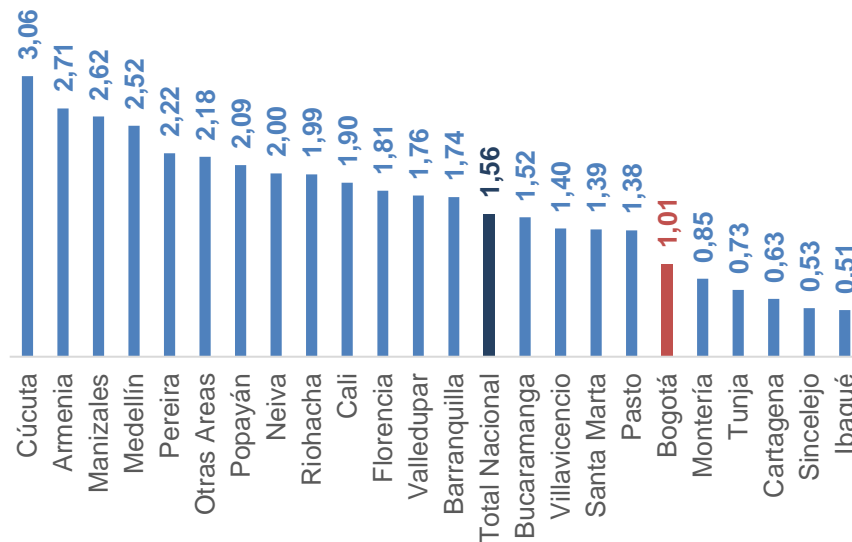
total nacional), Artículos para el hogar² (-1,09% en Bogotá y -0,61% a nivel nacional), Recreación y cultura (-1,93% en Bogotá y -0,05% a nivel nacional), Prendas de vestir y calzado (-6,80% en Bogotá y -3,10% en el total nacional) y Educación (-7,04% en Bogotá y -8,10% en el total nacional) (Gráfico 2).

Inflación anual por Ciudades

En febrero de 2021, **Bogotá** (1,01%) se encuentra en el grupo ciudades con menor inflación anual frente a lo registrado en el total nacional (1,56%), junto con Bucaramanga (1,50%), Villavicencio (1,40%), Santa Marta (1,39%), Pasto (1,38%), Montería (0,85%), Tunja (0,73%), Cartagena (0,63%), Sincelejo (0,53%) e Ibagué (0,51%) (Gráfico 3).

El grupo de ciudades que presentó en febrero una inflación anual superior al total nacional, fueron: Barranquilla (1,74%), Valledupar (1,76%), Florencia (1,81%), Cali (1,90%), Riohacha (1,99%), Neiva (2,00%), Popayán (2,09%), Otras áreas (2,18%), Pereira (2,22%), Medellín (2,52%), Manizales (2,62%), Armenia (2,71%) y Cúcuta (3,06%) (Gráfico 3).

Gráfico 3
Inflación anual por ciudades – Febrero 2021
Porcentaje



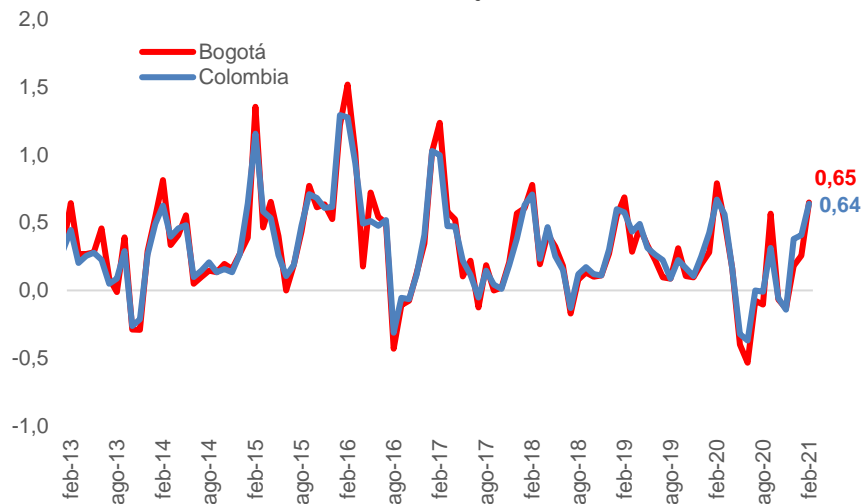
Fuente: DANE, Índice de Precios del Consumidor.

² En esta división de gasto se incluyen muebles y electrodomésticos, principalmente.

Comportamiento de la inflación mensual

La inflación mensual en Bogotá en febrero de 2021 se ubicó en 0,65%, inferior a la presentada en el mismo mes del año anterior (0,79%) y superior frente a la registrada a nivel nacional (0,64%) (Gráfico 4).

Gráfico 4
Inflación mensual
Porcentaje



Fuente: DANE, Índice de Precios del Consumidor.

En Bogotá las divisiones de gasto que presentaron aumento en la inflación mensual en febrero del presente año fueron: Educación (1,85%), Prendas de vestir y calzado (1,53%), Restaurantes y hoteles (1,25%), Servicios diversos (0,91%), Alimentos y bebidas no alcohólicas (0,61%), Artículos para el hogar (0,60%), Salud (0,52%), Transporte (0,50%), Bebidas alcohólicas y tabaco (0,45%), Electricidad, gas y agua (0,37%) y Recreación y cultura (0,07%). Por el contrario, presentó variación negativa solamente Información y comunicaciones (-0,13%) (Gráfico 5).

En el total nacional las divisiones de gasto que registraron aumentos en la inflación mensual en febrero fueron: Educación (3,56%), Prendas de vestir y calzado (1,82%), Artículos para el hogar (0,96%), Recreación y cultura (0,82%), Restaurantes y hoteles (0,69%), Servicios diversos (0,62%), Transporte (0,62%), Salud (0,59%), Alimentos y bebidas no alcohólicas (0,46%), Bebidas alcohólicas y tabaco (0,31%) y Electricidad, gas y agua (0,28%). Por el contrario, Información y comunicaciones se ubicó en terreno negativo (-0,09%), y (Gráfico 5).

Gráfico 5
Inflación mensual por divisiones de gasto – Febrero 2021
Porcentaje (%)



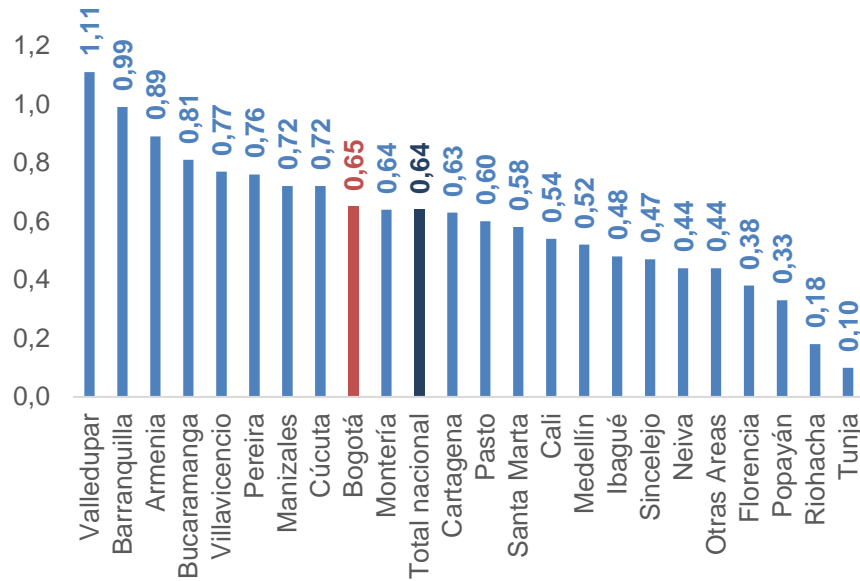
Fuente: DANE, Índice de Precios del Consumidor.

Inflación mensual por Ciudades

Con respecto a la inflación mensual en febrero por ciudades, Bogotá (0,65%) se ubicó en el grupo de ciudades que presentaron una inflación mensual mayor que la observada en el total nacional (0,64%), junto con las ciudades de Montería (0,64%), Cúcuta (0,72%), Manizales (0,72%), Pereira (0,76%), Villavicencio (0,77%), Bucaramanga (0,81%), Armenia (0,89%), Barranquilla (0,99%) y Valledupar (1,11%) (Gráfico 6).

Finalmente, las ciudades con menor inflación mensual frente a la observada en el total nacional en febrero fueron: Cartagena (0,63%), Pasto (0,60%), Santa Marta (0,58%), Cali (0,54%), Medellín (0,52%), Ibagué (0,48%), Sincelejo (0,47%), Neiva (0,44%), Otras áreas (0,44%), Florencia (0,38%), Popayán (0,33%), Riohacha (0,18%) y Tunja (0,10%) (Gráfico 6).

Gráfico 6
Inflación mensual por ciudades - Febrero 2021
Porcentaje (%)



Fuente: DANE, Índice de Precios del Consumidor.



**SECRETARÍA DISTRITAL DE HACIENDA
DIRECCIÓN DE ESTADÍSTICAS Y ESTUDIOS FISCALES**

Oscar Enrique Guzmán Silva
Director
oguzman@shd.gov.co

**Dirección de Estadísticas y
Estudios Fiscales**

Juliana Rodríguez Alonso
Asesora
jmrodrigueza@shd.gov.co

Nelson Pachón García
Profesional Especializado
npachon@shd.gov.co

Ulpiano Jiménez
Profesional Especializado
ujimenez@shd.gov.co

Vladimir Escobar
Profesional Universitario
vescobar@shd.gov.co

Angie Martínez González
Auxiliar Administrativa
aymartinez@shd.gov.co

**Subdirección de
Análisis Fiscal**

Johanna López Velandia
Subdirectora Técnica
jmlopez@shd.gov.co

Carlos Castro Pinto
Profesional Especializado
ccastro@shd.gov.co

Alba Leguizamón
Profesional Especializada
asleguizamon@shd.gov.co

Diana Guevara Narváz
Profesional Especializada
dpguevara@shd.gov.co

Diana Sánchez Guerrero
Profesional Especializada
desanchez@shd.gov.co

Edwin Mendoza Umaña
Profesional Especializado
efmendoza@shd.gov.co

**Subdirección de
Análisis Sectorial**

Pedro Hernández Santamaría
Subdirector Técnico
phernandez@shd.gov.co

Felipe Rojas Cepeda
Profesional Universitario
dfrojas@shd.gov.co

Natalia Córdoba Chico
Profesional Especializada
ncordoba@shd.gov.co

Mike Núñez Lozano
Profesional Especializado
mnunez@shd.gov.co

Adriana Pachón González
Profesional Especializada
apachong@shd.gov.co

Alejandro Velásquez Ovalle
Profesional Especializado
mavelasquez@shd.gov.co

**Información recopilada por la Subdirección de Análisis Sectorial de la
Secretaría Distrital de Hacienda.**

Los comentarios y opiniones publicados en este documento no comprometen necesariamente a la Entidad o a su cuerpo directivo, a menos que así se indique expresamente.

www.haciendabogota.gov.co

Carrera 30 N°. 25 - 90

PBX: (571) 338 5000 - Información: Línea 195

NIT 899.999.061-9

Bogotá, D.C. - Colombia Código Postal 111311



**SECRETARÍA DE
HACIENDA**