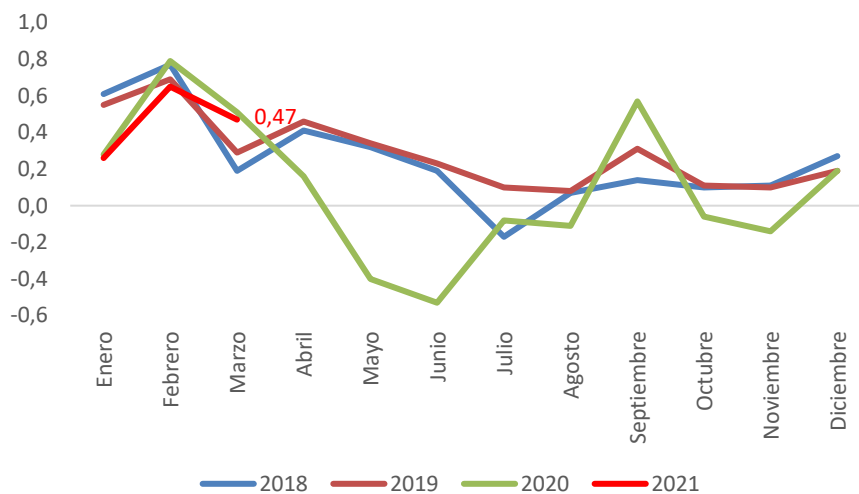


## Índice de Precios al Consumidor Marzo de 2021 – DANE

### La inflación anual en Bogotá se mantuvo en niveles bajos en marzo de 2021

La inflación mensual en Bogotá, en marzo de 2021 (0,47%), fue inferior a la registrada en el mismo mes del año anterior (0,51%) y mayor a la del mismo mes de los años 2018 (0,19%) y 2019 (0,29%), (ver gráfico 1), aunque se ubicó 0,04 pp por debajo de la inflación a nivel nacional (0,51%). (Gráfico 2).

**Gráfico 1**  
**Inflación mensual Bogotá**  
Porcentaje (%)



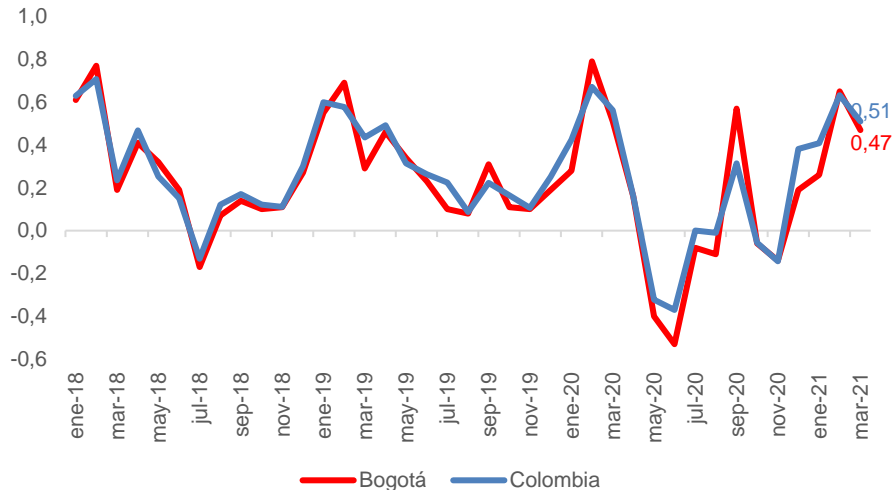
Fuente: DANE, Índice de Precios del Consumidor (IPC).

El resultado de marzo para Colombia fue superior a la expectativa del mercado (0,47%), según la Encuesta de Expectativas de Inflación del Banco de la República, con una expectativa para el cierre del año de 2,74%<sup>1</sup>, sin que por ahora implique presiones sobre la política monetaria dados los excesos de capacidad instalada, la indexación de precios a un menor ritmo<sup>2</sup> y la prolongación de límites a la demanda por la persistencia de la pandemia del COVID-19.

<sup>1</sup> Banco de la República. Encuesta de Expectativas de Inflación, marzo de 2021.

<sup>2</sup> Banco de la República. Informe de la Junta Directiva al Congreso de la República, marzo de 2021.

**Gráfico 2**  
**Inflación mensual Bogotá - Colombia**  
*Variación mensual*



Fuente: DANE, Índice de Precios del Consumidor (IPC).

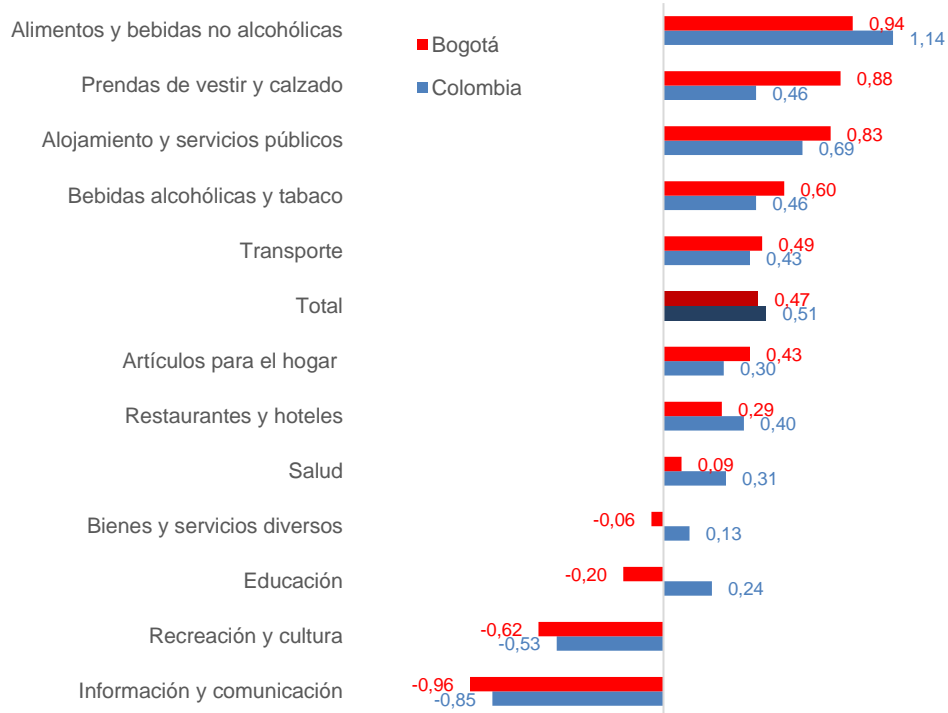
En marzo, la división de gasto de alimentos y bebidas no alcohólicas presentó el mayor incremento mensual de precios (0,94%) entre las 12 divisiones en las que el DANE clasifica el gasto de los hogares para calcular las variaciones de los precios del consumidor<sup>3</sup>, posiblemente relacionada con el comportamiento de los precios de algunos bienes con mayor demanda por el efecto estacional de Semana Santa. A nivel nacional, al separar esta división de gasto, mientras los precios de las bebidas no alcohólicas se incrementaron en 0,44%, alimentos en 1,20%, dentro de esta categoría la papa aumentó 22,47%; las frutas frescas, 4,33%; los aceites comestibles, 3,53%; y las hortalizas y legumbres, 2,07%; entre otros<sup>4</sup>.

En términos del comportamiento mensual, luego del aumento de la inflación de alimentos y bebidas no alcohólicas, le siguieron prendas de vestir y calzado (0,88%), alojamiento y servicios públicos (0,83%) y bebidas alcohólicas y tabaco (0,60%). En cambio, las divisiones de gasto con más baja inflación fueron salud (0,09%), restaurantes y hoteles (0,29%), artículos para el hogar (0,43%) y transporte (0,49%), mientras que presentaron deflación información y comunicaciones (-0,96%), recreación y cultura (-0,62%), educación (-0,20%) y bienes y servicios diversos (-0,06%). (Gráfico 3).

<sup>3</sup> DANE, op. cit.

<sup>4</sup> DANE, op. cit.

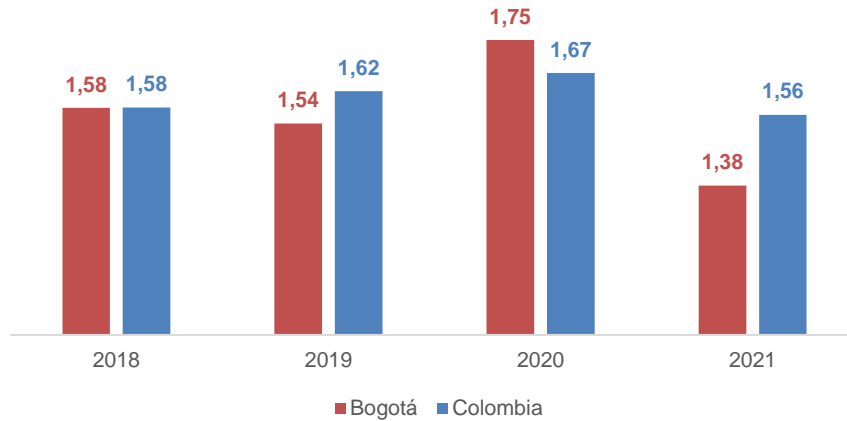
**Gráfico 3**  
**Inflación mensual por divisiones de gasto, marzo 2021**  
*Porcentaje (%)*



Fuente: DANE, Índice de Precios del Consumidor (IPC).

Con estos resultados, junto con los meses de enero y febrero, la inflación año corrido a marzo en Bogotá (1,38%) se ubicó muy por debajo de la registrada en el mismo período de los tres años anteriores, especialmente frente a 2020 con una reducción de 0,37 pp, y fue inferior en relación con la inflación de Colombia correspondiente al primer trimestre de 2021 (1,56%). (Gráfico 4).

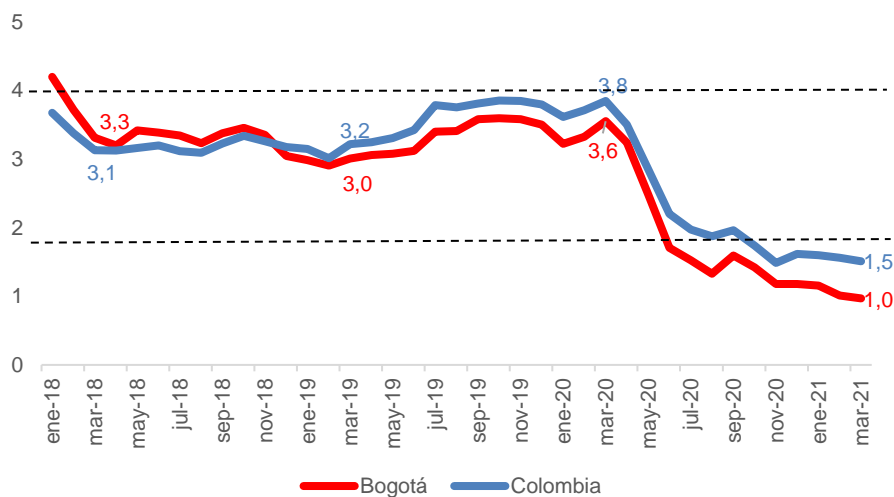
**Gráfico 4**  
**Inflación año corrido en Bogotá - Colombia, marzo**  
*Porcentaje (%)*



Fuente: DANE, Índice de Precios del Consumidor (IPC).

La inflación anual continúa en bajos niveles; particularmente, en Bogotá, al mes de marzo registró un aumento de 1,0%, muy inferior no solo frente al mismo período del año anterior (3,6%), sino en relación con la inflación a nivel nacional (1,5%). (Gráfico 5).

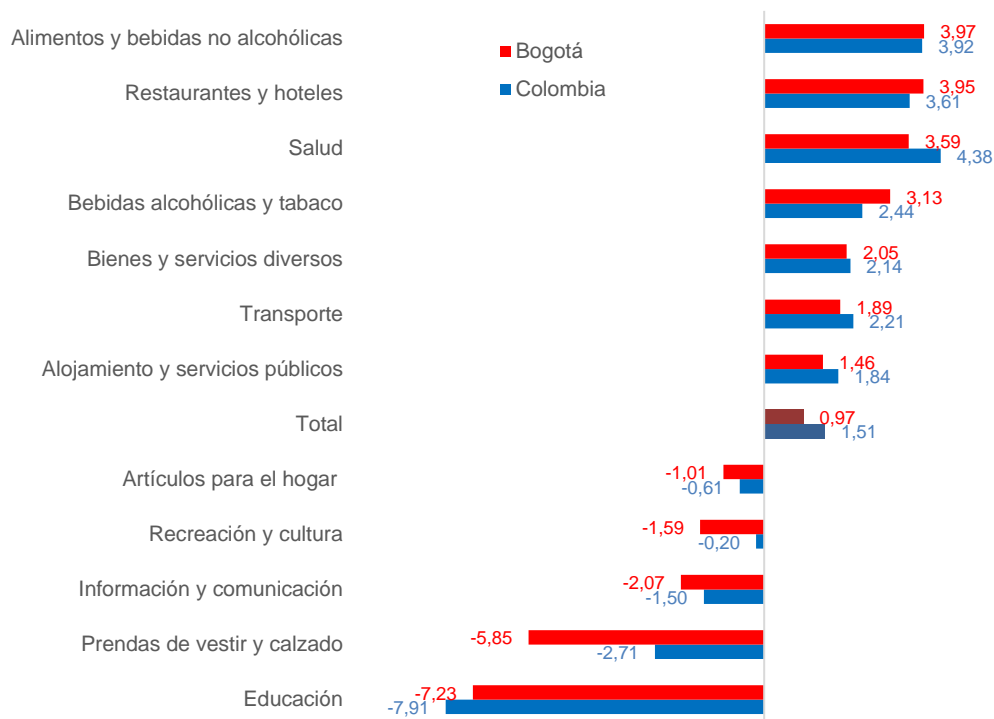
**Gráfico 5**  
**Inflación anual en Bogotá - Colombia**  
*Porcentaje (%)*



Fuente: DANE, Índice de Precios del Consumidor (IPC).

De forma desagregada, se observa que las divisiones de gasto que más alta inflación tuvieron en el último año a marzo, en Bogotá, fueron, en su orden, alimentos y bebidas no alcohólicas (4,0%), restaurantes y hoteles (4,0%), salud (3,6%) y bebidas alcohólicas y tabaco (3,1%); mientras que las divisiones con menores aumentos anuales de precios fueron alojamientos y servicios públicos (1,5%), transporte (1,9%) y bienes y servicios diversos<sup>5</sup> (2,1%). En cambio, registraron menor inflación anual en marzo las divisiones de gasto de educación (-7,2%), prendas de vestir y calzado (-5,9%), información y comunicaciones (-2,1%), recreación y cultura (-1,6%) y artículos para el hogar<sup>6</sup> (-1,0%). (Gráfico 5).

**Gráfico 5**  
**Inflación anual por divisiones de gasto - marzo 2021**  
*Porcentaje (%)*



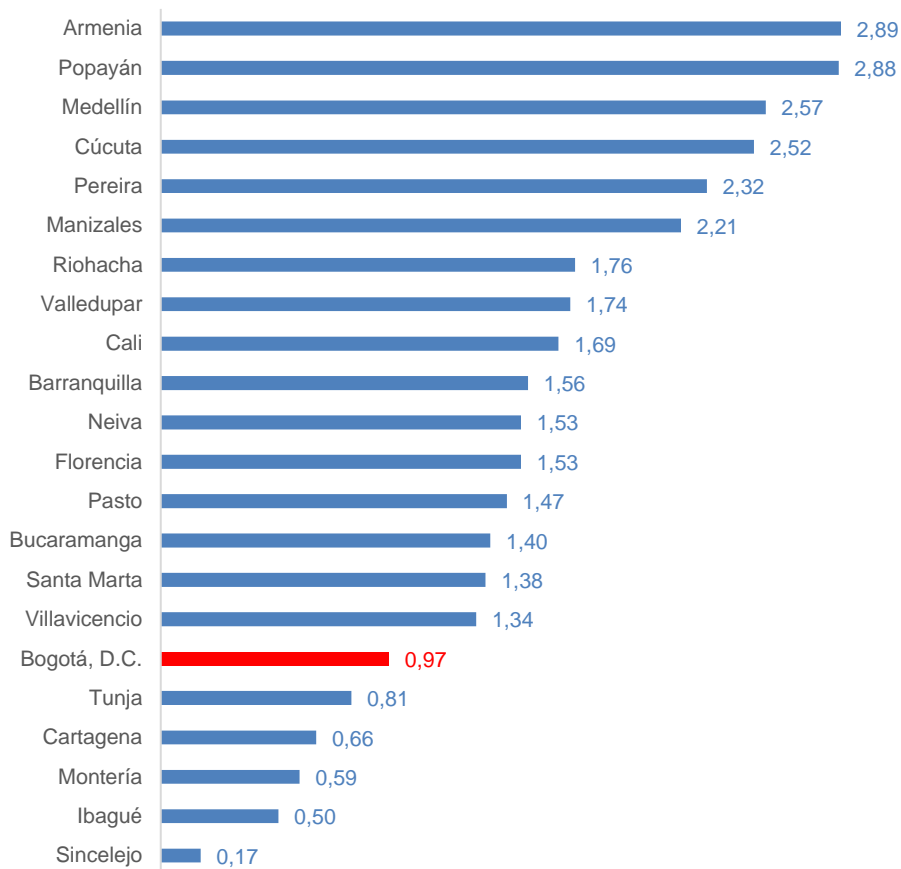
Fuente: DANE, Índice de Precios del Consumidor (IPC).

<sup>5</sup> En esta división de gasto de bienes y servicios diversos se encuentran, entre otros, productos de aseo personal, productos de belleza, servicios de peluquería, seguros de vehículos, cuota moderadora de EPS, artículos de viaje, seguros médicos y medicina prepagada, servicios auxiliares y financieros y artículos para higiene corporal.

<sup>6</sup> En esta división de gasto se incluyen muebles y electrodomésticos, principalmente.

Finalmente, entre las 22 principales ciudades de Colombia, **Bogotá** se ubicó en el grupo de ciudades con menor inflación anual en marzo de 2021 (1,0%), después de Sincelejo (0,2%), Ibagué (0,5%), Montería (0,6%), Cartagena (0,7%) y Tunja (0,8%). Por el contrario, las ciudades con mayor inflación en el último año fueron Armenia (2,9%), Popayán (2,9%), Medellín (2,6%), Cúcuta (2,5%), Pereira (2,3%) y Manizales (2,2%). (Gráfico 6).

**Gráfico 6**  
**Inflación anual por ciudades, marzo 2021**  
*Porcentaje*



Fuente: DANE, Índice de Precios del Consumidor.



**SECRETARÍA DISTRITAL DE HACIENDA  
DIRECCIÓN DE ESTADÍSTICAS Y ESTUDIOS FISCALES**

**Óscar Enrique Guzmán Silva**  
Director  
[oguzman@shd.gov.co](mailto:oguzman@shd.gov.co)

**Dirección de Estadísticas y  
Estudios Fiscales**

Juliana Rodríguez Alonso  
Asesora  
[jmrodrigueza@shd.gov.co](mailto:jmrodrigueza@shd.gov.co)

Nelson Pachón García  
Profesional Especializado  
[npachon@shd.gov.co](mailto:npachon@shd.gov.co)

Ulpiano Jiménez  
Profesional Especializado  
[ujimenez@shd.gov.co](mailto:ujimenez@shd.gov.co)

Vladimir Escobar  
Profesional Universitario  
[vescobar@shd.gov.co](mailto:vescobar@shd.gov.co)

Angie Martínez González  
Auxiliar Administrativa  
[aymartinez@shd.gov.co](mailto:aymartinez@shd.gov.co)

**Subdirección de  
Análisis Fiscal**

Johanna López Velandia  
Subdirectora Técnica  
[jmlopez@shd.gov.co](mailto:jmlopez@shd.gov.co)

Carlos Castro Pinto  
Profesional Especializado  
[ccastro@shd.gov.co](mailto:ccastro@shd.gov.co)

Alba Leguizamón  
Profesional Especializada  
[asleguizamon@shd.gov.co](mailto:asleguizamon@shd.gov.co)

Diana Guevara Narváz  
Profesional Especializada  
[dpguevara@shd.gov.co](mailto:dpguevara@shd.gov.co)

Diana Sánchez Guerrero  
Profesional Especializada  
[desanchez@shd.gov.co](mailto:desanchez@shd.gov.co)

Edwin Mendoza Umaña  
Profesional Especializado  
[efmendoza@shd.gov.co](mailto:efmendoza@shd.gov.co)

**Subdirección de  
Análisis Sectorial**

Pedro Hernández Santamaría  
Subdirector Técnico  
[phernandez@shd.gov.co](mailto:phernandez@shd.gov.co)

Felipe Rojas Cepeda  
Profesional Universitario  
[dfrojas@shd.gov.co](mailto:dfrojas@shd.gov.co)

Natalia Córdoba Chico  
Profesional Especializada  
[ncordoba@shd.gov.co](mailto:ncordoba@shd.gov.co)

Mike Núñez Lozano  
Profesional Especializado  
[mnunez@shd.gov.co](mailto:mnunez@shd.gov.co)

Adriana Pachón González  
Profesional Especializada  
[apachong@shd.gov.co](mailto:apachong@shd.gov.co)

Alejandro Velásquez Ovalle  
Profesional Especializado  
[mavelasquez@shd.gov.co](mailto:mavelasquez@shd.gov.co)

**Información recopilada por la Subdirección de Análisis Sectorial de la  
Secretaría Distrital de Hacienda.**

Los comentarios y opiniones publicados en este documento no comprometen necesariamente a la Entidad o a su cuerpo directivo, a menos que así se indique expresamente.

**[www.haciendabogota.gov.co](http://www.haciendabogota.gov.co)**

Carrera 30 N°. 25 - 90

PBX: (571) 338 5000 - Información: Línea 195

NIT 899.999.061-9

Bogotá, D.C. - Colombia Código Postal 111311



**SECRETARÍA DE  
HACIENDA**