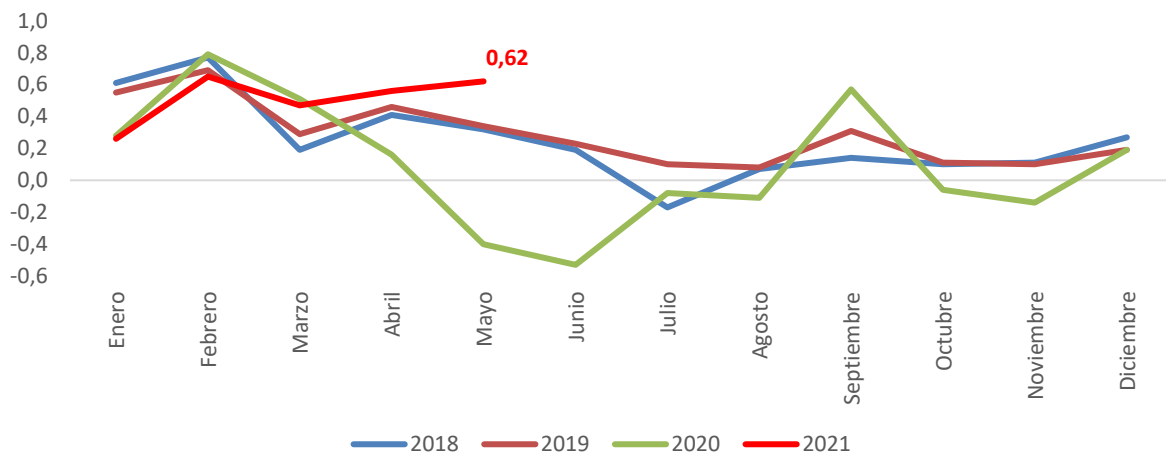


## Índice de Precios al Consumidor Mayo de 2021 - DANE

### La inflación anual en Bogotá se aceleró en mayo de 2021

La inflación mensual en **Bogotá** presentó un repunte en mayo de 2021 (0,62%), siendo el segundo dato mensual más alto en los últimos cuatro años. (Gráfico 1). Sin embargo, la inflación mensual más alta se presentó en febrero de 2021 (0,65%), cuando se observó un efecto estacional que se explica por la división de gasto de educación debido al inicio del año escolar del calendario A<sup>1</sup>.

**Gráfico 1**  
**Inflación mensual de Bogotá**  
Porcentaje



Fuente: DANE, Índice de Precios del Consumidor (IPC).

La tendencia creciente de la inflación, que se registra desde enero de 2021, fue más acentuada a nivel nacional en mayo, mes en el cual se presentó una diferencia de 0,38 puntos porcentuales (pp). (Gráfico 2).

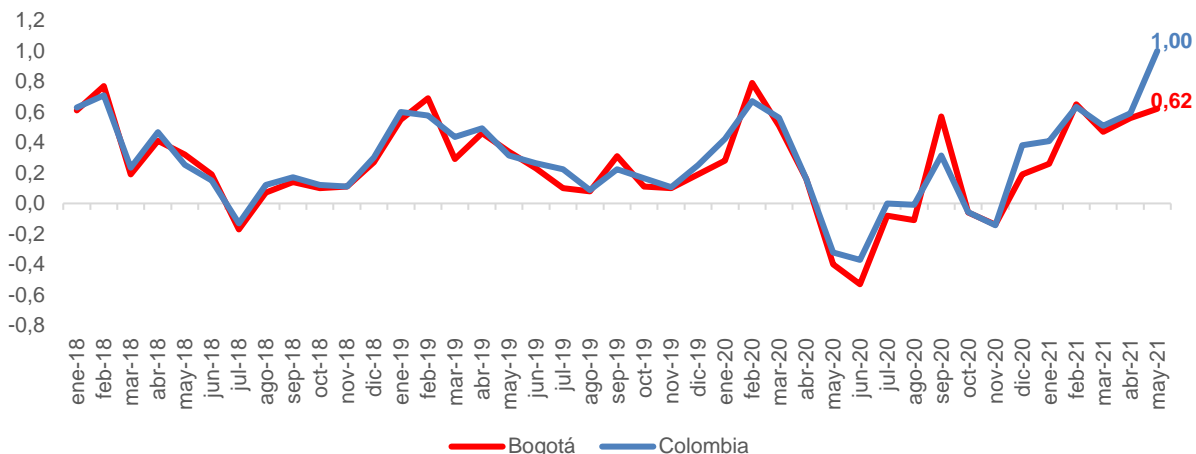
Para Colombia, el dato observado de inflación mensual en mayo (1,00%) fue el doble del esperado por el mercado (0,50%), según la Encuesta de Expectativas de Inflación del Banco de la República, con un aumento de las expectativas promedio para el cierre del año de 2,85%<sup>2</sup> en abril a 3,23% en mayo<sup>3</sup>, lo que superó el punto medio del rango meta (2,0%-4,0%) fijado por el Banco de la República.

<sup>1</sup> La inflación mensual de la división de gasto de educación en Bogotá, en febrero de 2021, fue de 1,85%.

<sup>2</sup> Banco de la República. Encuesta de Expectativas de Inflación, abril de 2021.

<sup>3</sup> Banco de la República. Encuesta de Expectativas de Inflación, mayo de 2021.

**Gráfico 2**  
**Inflación mensual**  
*Variación mensual - porcentaje*



Fuente: DANE, Índice de Precios del Consumidor (IPC).

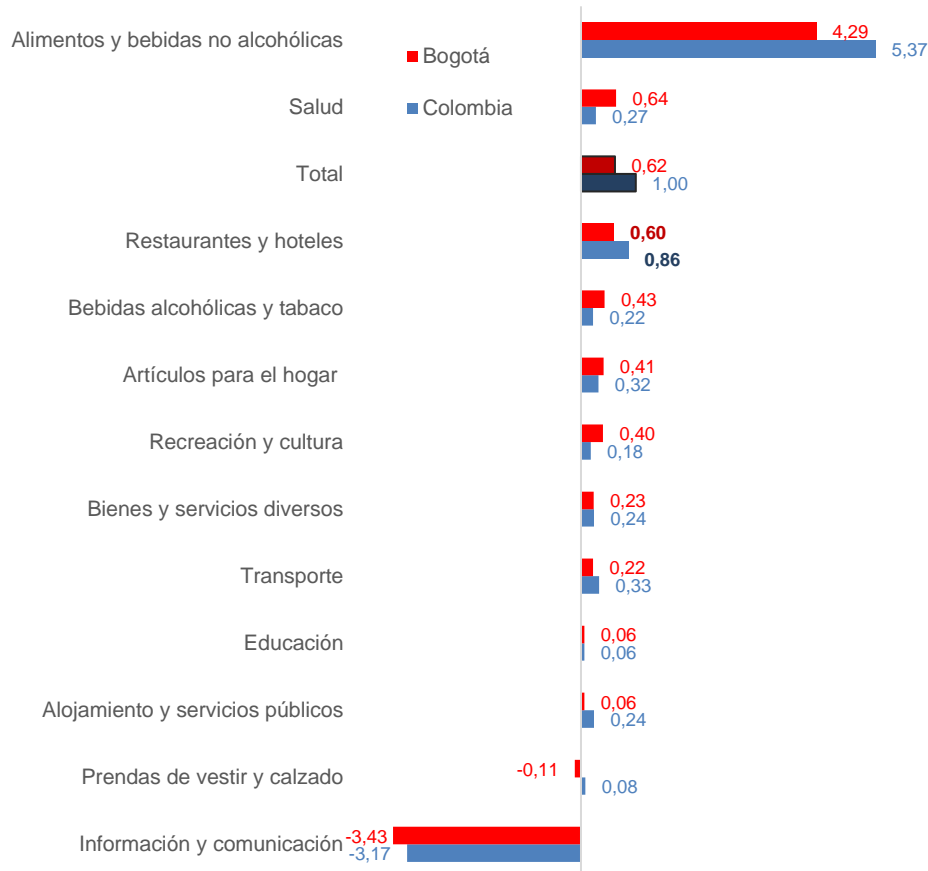
Alimentos y bebidas no alcohólicas fue la división de gasto en la que más se incrementaron los precios en mayo del año actual, tanto en **Bogotá** (4,29%) como en Colombia (5,37%), esto se explica por los bloqueos originados por el paro nacional, los cuales impidieron la libre circulación de mercancías, con el consiguiente desabastecimiento o la reducción de la oferta de bienes agropecuarios en las principales plazas de mercado del país.

En **Bogotá** se presentaron, en mayo, menores incrementos mensuales de precios en las divisiones de gasto: salud (0,64%), restaurantes y hoteles (0,60%), bebidas alcohólicas y tabaco (0,43%), artículos para el hogar (0,41%), recreación y cultura (0,40%), bienes y servicios diversos (0,23%), transporte (0,22%), educación (0,06%) y alojamiento y servicios públicos (0,06%). Adicionalmente, tuvieron reducciones de precios las divisiones de gasto: prendas de vestir y calzado (-0,11%) e información y comunicaciones (-3,43%). (Gráfico 3).

A nivel nacional, entre los productos perecederos que más aumentaron su precio en mayo de 2021 se encuentran los siguientes: zanahoria (35,86%), papa (31,17%), tomate (25,66%), plátano (17,69%), cebolla (16,01%), yuca (15,79%), mora (15,78%), naranja (15,46%), frutas frescas (10,75%), huevos (9,24%), carne de res y sus derivados (8,15%), hortalizas y legumbres frescas (7,56%), arracacha (6,96%), aceites comestibles (6,31%) y carne de aves (5,03%)<sup>4</sup>, siendo los productos más afectados por las restricciones del paro nacional.

<sup>4</sup> DANE, Índice de Precios al Consumidor (IPC).

**Gráfico 3**  
**Inflación mensual por divisiones de gasto, mayo 2021**  
*Porcentaje (%)*



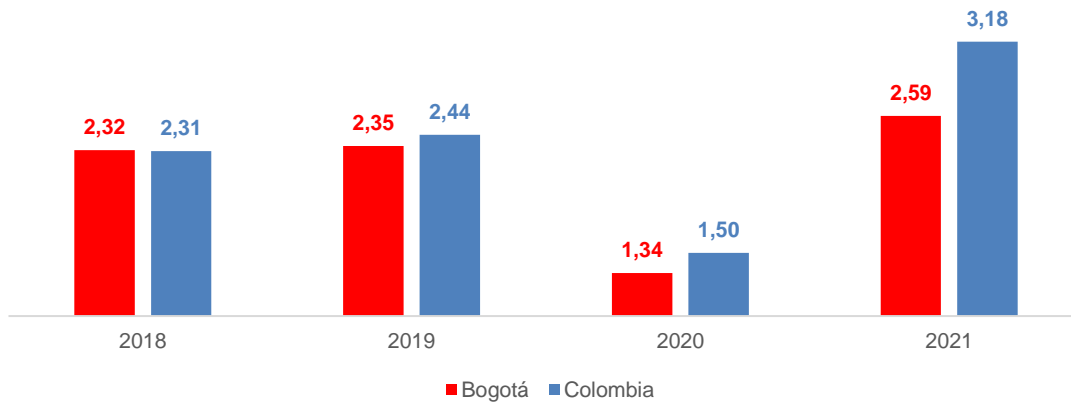
Fuente: DANE, Índice de Precios del Consumidor (IPC).

La inflación, año corrido a mayo del presente año en **Bogotá** (2,59%), es inferior a la registrada en el mismo período en Colombia (3,18%). No obstante, es 1,25 pp superior a la de enero-mayo de 2020 (1,34%). (Gráfico 4).

El repunte de la inflación en lo transcurrido de 2021 se debe, por una parte, a la baja base de comparación del año pasado como consecuencia de los efectos de los cierres de la actividad económica y las restricciones a la movilidad para controlar el avance del COVID-19, que afectó el comportamiento de la demanda. Así, mientras la variación mensual de precios al consumidor en **Bogotá**, en abril de 2020, fue de 0,16%, y en mayo de -0,40%, este año fue de 0,56% y de 0,62%, respectivamente. (Gráfico 2). Por otra parte, están los efectos de los bloqueos por el paro nacional, que impactaron especialmente la oferta y los precios de los alimentos y las bebidas no alcohólicas, con un incremento de 4,29% en **Bogotá**. (Gráfico 3). Otro factor que

estaría presionando los precios al consumidor son los mayores precios de las importaciones, dado que, en lo corrido del año, el precio del total de bienes importados aumentó 8,55% y el de los productos agropecuarios lo hizo en 15,58% en el mismo periodo<sup>5</sup>.

**Gráfico 4**  
**Inflación, año corrido a mayo**  
*Porcentaje*



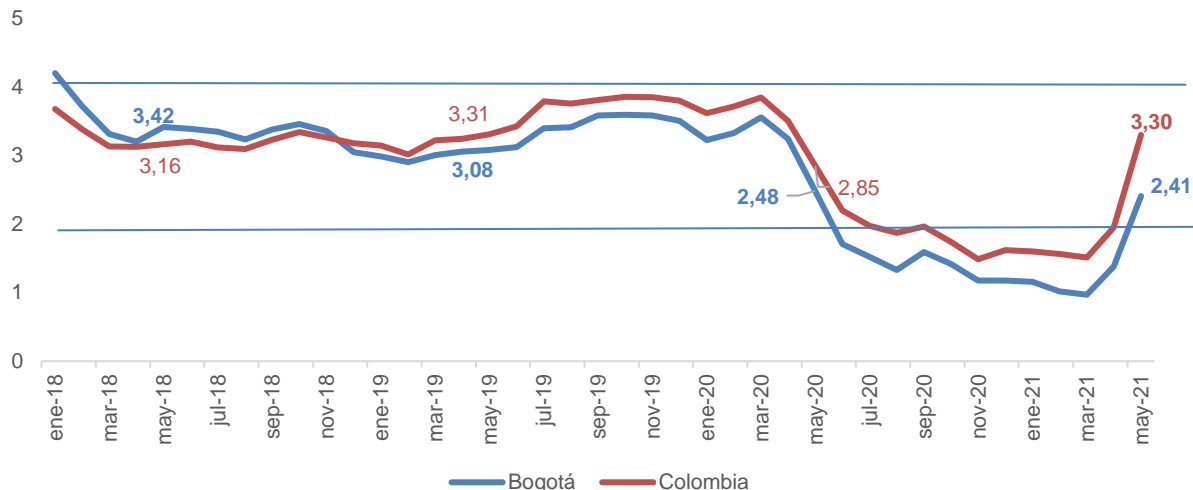
Fuente: DANE, Índice de Precios del Consumidor (IPC).

Los incrementos de los precios de abril y mayo de 2021 presionaron la inflación anual al alza, con lo cual retornó al rango meta (2,0% - 4,0%) establecido por la junta directiva del Banco de la República. **Bogotá** aún registra una inflación anual relativamente baja (2,41%), mientras que a nivel nacional ya se encuentra por encima del punto medio de la meta (3,0%) y supera a la inflación anual de **Bogotá** en 0,89 pp. (Gráfico 5).

Aunque el aumento de la inflación en mayo puede verse como un efecto transitorio ocasionado especialmente por el aumento de los precios de los alimentos debido al choque de oferta producto de los bloqueos generados por el paro nacional, pueden presentarse factores que continúen presionando la inflación al alza como la apertura de todas las actividades productivas, con el fin de acelerar el proceso de reactivación económica, que se espera aumenten el nivel de empleo y de ingreso de los hogares, lo que reactivará la demanda agregada. Adicionalmente, en los meses de junio, agosto, octubre y noviembre se registraron variaciones mensuales negativas de precios y en julio la inflación fue nula (gráfico 2), de manera que la base de comparación es baja, lo cual puede dificultar el cumplimiento de la meta de inflación al cierre de 2021.

<sup>5</sup> DANE, Índice de Precios al Productor (IPP).

**Gráfico 5**  
**Inflación anual en Bogotá - Colombia**  
Porcentaje (%)



Fuente: DANE, Índice de Precios del Consumidor (IPC).

Por divisiones de gasto, la de alimentos y bebidas no alcohólicas registró la inflación anual más elevada a mayo de 2021, en **Bogotá**; dicha categoría fue de 8,92%, seguida, en su orden, por restaurantes y hoteles (4,56%), salud (4,34%), transporte (4,14%), bebidas alcohólicas y tabaco (3,36%), bienes y servicios diversos<sup>6</sup> (2,72%), alojamiento y servicios públicos (1,71%) y artículos para el hogar<sup>7</sup> (1,49%). Por el contrario, se presentó una reducción de la inflación anual en mayo en las divisiones de gasto de prendas de vestir y calzado (-6,46%), educación (-5,91%), recreación y cultura (-1,11%) e información y comunicaciones (-0,21%). (Gráfico 6).

Por otra parte, en el conjunto de las 22 principales ciudades de Colombia, **Bogotá** se ubicó en el grupo de ciudades con menor inflación anual en mayo de 2021 (2,41%), entre las que se encuentran Sincelejo (0,87%), Montería (1,76%), Cartagena (1,82%), Tunja (1,85%) e Ibagué (2,19%). En contraposición, las ciudades con mayor inflación en el último año fueron Pereira (8,54%), Popayán (7,30%), Neiva (6,18%), Florencia (5,98%), Cali (5,32%), Armenia (5,17%), Villavicencio (4,45%), Cúcuta (4,04%), Manizales (3,95%), Medellín (3,51%), Santa Marta (3,33%) y Bucaramanga (3,30%). (Gráfico 7).

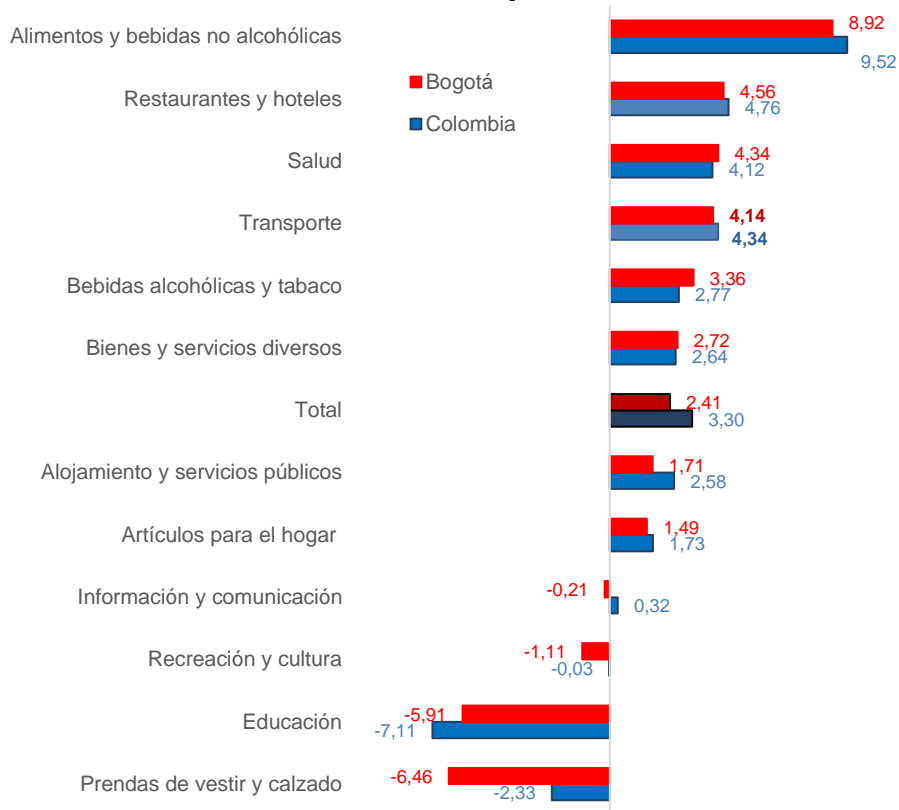
**Gráfico 6**

<sup>6</sup> En la división de gasto de bienes y servicios diversos se encuentran, entre otros, productos de aseo personal, productos de belleza, servicios de peluquería, seguros de vehículos, cuota moderadora de EPS, artículos de viaje, seguros médicos y medicina prepagada, servicios auxiliares y financieros y artículos para higiene corporal.

<sup>7</sup> En esta división de gasto se incluyen muebles y electrodomésticos, principalmente.

## Inflación anual por divisiones de gasto, mayo 2021

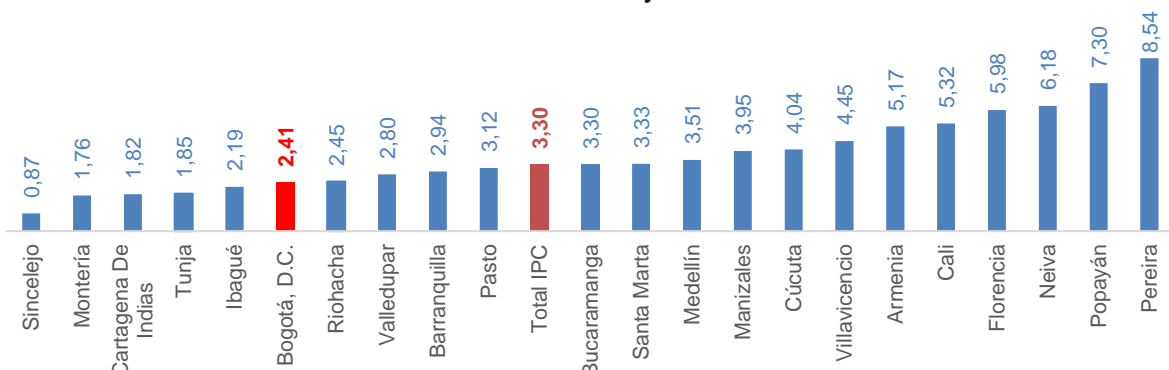
Porcentaje



Fuente: DANE, Índice de Precios del Consumidor (IPC).

## Gráfico 7 Inflación anual por ciudades, mayo 2021

Porcentaje



Fuente: DANE, Índice de Precios del Consumidor.



**SECRETARÍA DISTRITAL DE HACIENDA  
DIRECCIÓN DE ESTADÍSTICAS Y ESTUDIOS FISCALES**

**Óscar Enrique Guzmán Silva**  
Director  
[oguzman@shd.gov.co](mailto:oguzman@shd.gov.co)

**Dirección de Estadísticas y  
Estudios Fiscales**

Juliana Rodríguez Alonso  
Asesora  
[jmrodrigueza@shd.gov.co](mailto:jmrodrigueza@shd.gov.co)

Nelson Pachón García  
Profesional Especializado  
[npachon@shd.gov.co](mailto:npachon@shd.gov.co)

Ulpiano Jiménez  
Profesional Especializado  
[ujimenez@shd.gov.co](mailto:ujimenez@shd.gov.co)

Vladimir Escobar  
Profesional Universitario  
[vescobar@shd.gov.co](mailto:vescobar@shd.gov.co)

Angie Martínez González  
Auxiliar Administrativa  
[aymartinez@shd.gov.co](mailto:aymartinez@shd.gov.co)

**Subdirección de  
Análisis Fiscal**

Johanna López Velandia  
Subdirectora Técnica  
[jmlopez@shd.gov.co](mailto:jmlopez@shd.gov.co)

Carlos Castro Pinto  
Profesional Especializado  
[ccastro@shd.gov.co](mailto:ccastro@shd.gov.co)

Alba Leguizamón  
Profesional Especializada  
[asleguizamon@shd.gov.co](mailto:asleguizamon@shd.gov.co)

Diana Guevara Narváz  
Profesional Especializada  
[dpguevara@shd.gov.co](mailto:dpguevara@shd.gov.co)

Diana Sánchez Guerrero  
Profesional Especializada  
[desanchez@shd.gov.co](mailto:desanchez@shd.gov.co)

Edwin Mendoza Umaña  
Profesional Especializado  
[efmendoza@shd.gov.co](mailto:efmendoza@shd.gov.co)

**Subdirección de  
Análisis Sectorial**

Pedro Hernández Santamaría  
Subdirector Técnico  
[phernandez@shd.gov.co](mailto:phernandez@shd.gov.co)

Felipe Rojas Cepeda  
Profesional Universitario  
[dfrojas@shd.gov.co](mailto:dfrojas@shd.gov.co)

Natalia Córdoba Chico  
Profesional Especializada  
[ncordoba@shd.gov.co](mailto:ncordoba@shd.gov.co)

Mike Núñez Lozano  
Profesional Especializado  
[mnunez@shd.gov.co](mailto:mnunez@shd.gov.co)

Adriana Pachón González  
Profesional Especializada  
[apachong@shd.gov.co](mailto:apachong@shd.gov.co)

Alejandro Velásquez Ovalle  
Profesional Especializado  
[mavelasquez@shd.gov.co](mailto:mavelasquez@shd.gov.co)

**Información recopilada por la Subdirección de Análisis Sectorial de la  
Secretaría Distrital de Hacienda.**

Los comentarios y opiniones publicados en este documento no comprometen necesariamente a la Entidad o a su cuerpo directivo, a menos que así se indique expresamente.

**[www.haciendabogota.gov.co](http://www.haciendabogota.gov.co)**

Carrera 30 N°. 25 - 90

PBX: (571) 338 5000 - Información: Línea 195

NIT 899.999.061-9

Bogotá, D.C. - Colombia Código Postal 111311



**SECRETARÍA DE  
HACIENDA**