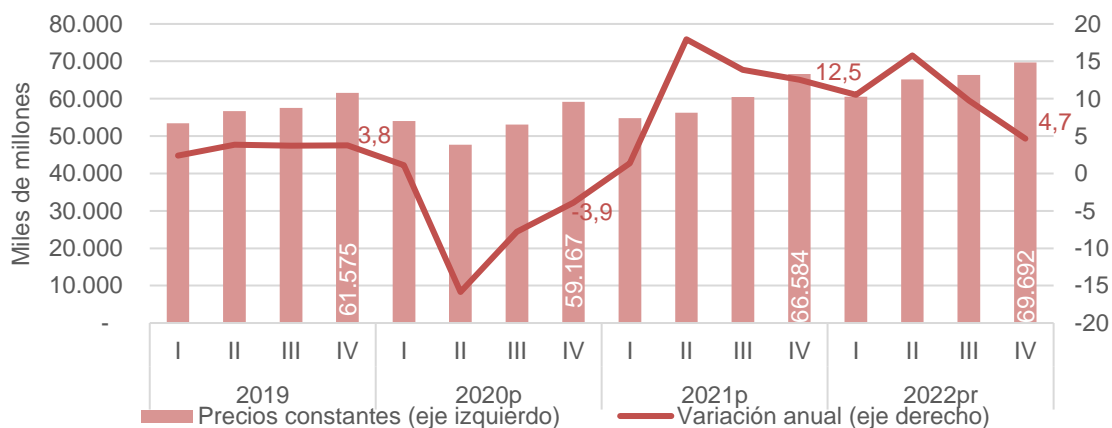


Boletín Producto Interno Bruto de Bogotá Cuarto trimestre 2022 – DANE

La economía de Bogotá siguió presentando una dinámica favorable que superó incluso la del total nacional

En el cuarto trimestre de 2022, el Producto Interno Bruto (PIB) de Bogotá presentó un crecimiento anual de 4,7%, inferior al observado en el mismo trimestre del año anterior (12,5%), pero superior al reportado en el cuarto trimestre de 2019, periodo previo a la pandemia, cuando la economía de la ciudad registró un incremento de 3,8%. Con el crecimiento presentado en el cuarto trimestre de 2022, la ciudad produjo COP¹ \$69,7 billones a precios constantes de 2015, lo que muestra un mayor nivel para un cuarto trimestre. (Gráfico 1).

Gráfico 1.
Producto Interno Bruto de Bogotá
Precios constantes de 2015



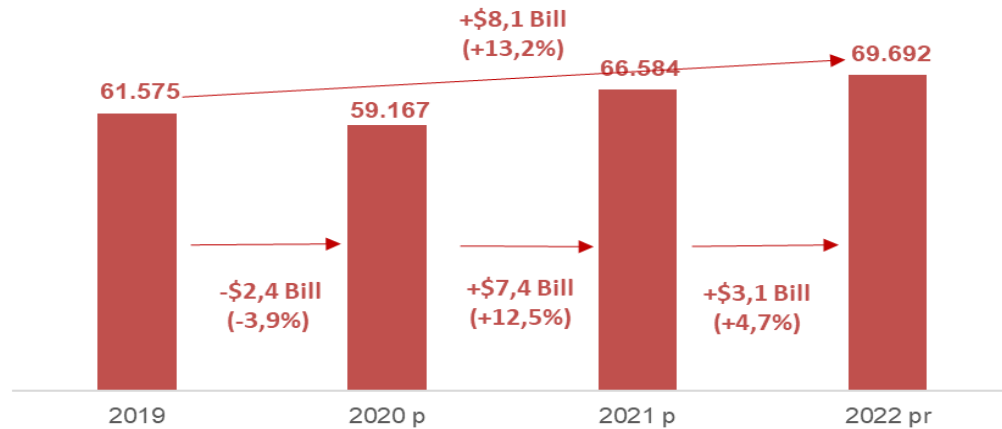
P: provisional; pr: preliminar.
Fuente: DANE, PIB trimestral de Bogotá, D. C.

Además, la economía de Bogotá en el cuarto trimestre de 2022 presentó un crecimiento anual (4,7%) superior al registrado en el total nacional (2,9%), dinámica que se mantiene desde el tercer trimestre de 2021.

Adicionalmente, este incremento anual de 4,7% durante el cuarto trimestre de 2022 representó un aumento anual del PIB de Bogotá de \$3,1 billones a precios constantes de 2015. Con este resultado, la producción del Distrito Capital muestra un incremento de 13,2% en comparación con el mismo trimestre de 2019 (periodo previo a la pandemia), es decir, un incremento trienal de \$8,1 billones. (Gráfico 2).

¹ Pesos colombianos.

Gráfico 2
Producto Interno Bruto de Bogotá, cuarto trimestre
Precios constantes de 2015 – miles de millones



p: provisional; pr: preliminar.

Fuente: DANE, PIB trimestral de Bogotá, D. C.

Cálculos: Subdirección de Análisis Sectorial, Dirección de Estadísticas y Estudios Fiscales.

El sector de actividades artísticas fue el que presentó mayor incremento anual, al registrar un crecimiento de 33,6% (gráfico 3), superior al del mismo periodo del año anterior (24,6%), el cual se explica por un crecimiento en el subsector de entretenimiento y recreación del 31,2%, como consecuencia del incremento en la demanda de casinos y sitios de apuestas en línea y de un crecimiento del subsector de actividades del hogar, al presentar un aumento de 54,8%, gracias al crecimiento en la demanda del servicio doméstico.

Adicionalmente, los sectores que acompañan las actividades artísticas y que reportaron incremento superior al PIB total (4,7%) fueron actividades financieras, con un crecimiento del 8,0%, y también con un aumento superior al presentado en el mismo periodo de 2021 (4,2%); el sector de información y comunicaciones, con un aumento del 5,7%, inferior al mismo periodo de 2021 (21,3%); y el sector de actividades profesionales, con un crecimiento del 4,8%, aunque inferior al mismo periodo del año anterior (12,5%).

Por otro lado, los sectores que tuvieron crecimiento, pero inferior al total, fueron minas y canteras, que registró un aumento de 4,2%, inferior al mismo periodo del año anterior (17,5%); y el sector industrial, con un crecimiento del 3,3%, el cual fue inferior al presentado en el cuarto trimestre de 2021 (12,1%) y que se explica, en su mayor parte, por el crecimiento del subsector de productos metalúrgicos, dado el incremento en la demanda de vehículos que genera un aumento en la producción de partes y piezas.

También registraron crecimiento el sector de comercio, transporte, almacenamiento, alojamiento y servicios de comida², con una variación de 2,3%, inferior a lo observado en el 2021-IV (21,0%); el sector de servicios públicos, con un incremento de 1,1%, inferior al del cuarto trimestre del año 2021 (5,0%); construcción³, con 0,6%, inferior al crecimiento del mismo periodo del año anterior (18,0%); y las actividades inmobiliarias, con un crecimiento de 0,5%, inferior al del cuarto trimestre de 2021 (1,7%). (Gráfico 3).

Gráfico 3
PIB sectorial de Bogotá, 2022-IV
Variación anual (%)



Nota: los datos son preliminares.
Fuente: DANE, PIB trimestral de Bogotá, D. C.

Por su parte, los sectores de administración pública y agricultura presentaron contracciones anuales, al registrar variaciones de -0,9% y -6,0% respectivamente, en contraste con los crecimientos observados en el mismo periodo de 2021 (6,6% y 3,6%, respectivamente). La contracción del sector de agricultura se explica por un decrecimiento en las actividades ganaderas y agrícolas, y la del sector de administración

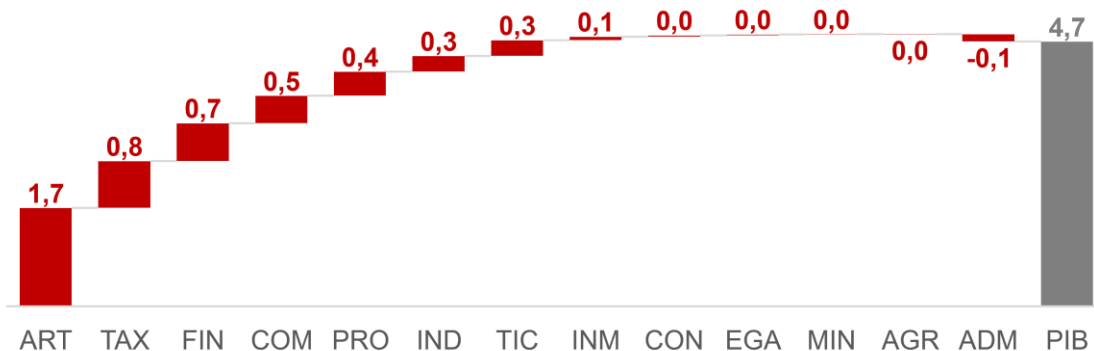
² El subsector de transporte y almacenamiento presentó un incremento anual de 14,1%; el de alojamiento y servicios de comida, uno de 2,5%, mientras que el de comercio y reparación de vehículos reportó una leve contracción anual de -0,6%.

³ El subsector de obras civiles presentó un incremento anual de 17,6%, el cual fue contrarrestado por una contracción anual de la construcción de edificaciones residenciales y no residenciales (-8,2%) y de las actividades especializadas para la construcción (-0,5%).

pública, por un decrecimiento en las cesantías del personal de la administración pública y defensa.

Los sectores que más contribuyeron al crecimiento anual de la economía de Bogotá en el cuarto trimestre de 2022 fueron actividades artísticas (1,7 pp), actividades financieras (0,7 pp) y comercio, transporte, alojamiento y servicios de comida (0,5 pp), mientras que contribuyeron de manera positiva, pero en menor medida, las actividades profesionales (0,4 pp), industria manufacturera (0,3 pp), información y comunicaciones (0,3 pp) y las actividades inmobiliarias (0,1 pp). Además, los sectores de construcción, servicios públicos, minas y canteras y agricultura no presentaron aporte al crecimiento de la economía; por su parte, el sector de administración pública, defensa, educación y salud aportó de manera negativa -0,1 pp. (Gráfico 4).

Gráfico 4.
Contribución sectorial al PIB de Bogotá, 2022-IV
Contribución (pp)



Nota: comercio, transporte, alojamiento y servicios de comida (**COM**), actividades artísticas (**ART**), industria (**IND**), impuestos menos subvenciones a la producción (**TAX**), información y comunicaciones (**TIC**), actividades profesionales (**PRO**), administración pública, defensa, educación y salud (**ADM**), construcción (**CON**), actividades financieras (**FIN**), actividades inmobiliarias (**INM**), servicios públicos (**EGA**), minas y canteras (**MIN**) y agricultura (**AGR**).

Nota: los datos son preliminares.

Fuente: DANE, PIB trimestral de Bogotá, D. C.

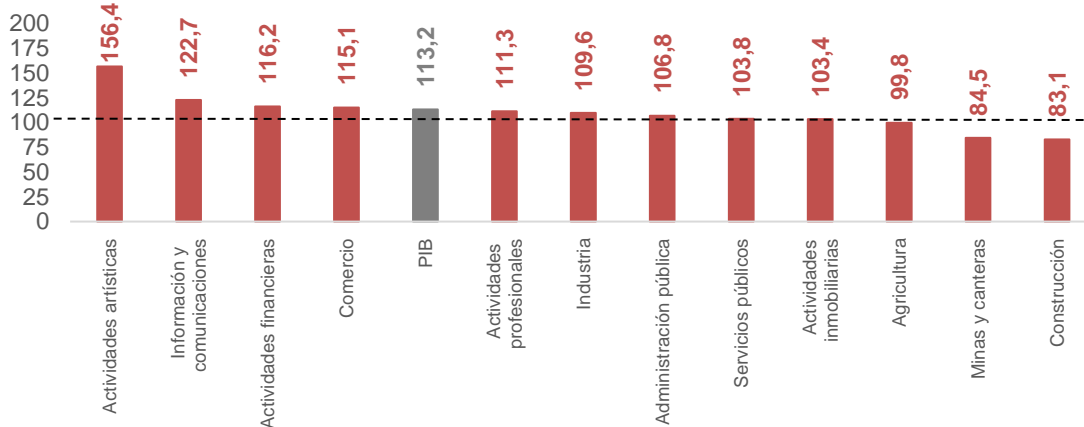
Cálculos: Subdirección de Análisis Sectorial, Dirección de Estadísticas y Estudios Fiscales.

Los sectores de actividades artísticas, actividades financieras y comercio, transporte, alojamiento y servicios de comida contribuyeron con 2,9 puntos porcentuales (pp), es decir, explican el 61,8% del total del crecimiento anual de la economía de la ciudad en el cuarto trimestre de 2022 (4,7%).

Con los resultados presentados en el cuarto trimestre de 2022, la economía de Bogotá alcanzó un nivel de producción superior a los niveles previos a la pandemia (2019 IV), de 113,2%. En este caso, las actividades artísticas fueron las que tuvieron mayor recuperación (156,4%); seguidas, en su orden, por información y comunicaciones (122,7%), actividades financieras (116,2%), comercio, transporte, alojamiento y servicios

de comida (115,1%), actividades profesionales (111,3%), industria (109,6%), administración pública, defensa, educación y salud (106,8%), servicios públicos (103,8%) y actividades inmobiliarias (103,4%). En contraste, los sectores que en el cuarto trimestre no alcanzaron los niveles de producción previos a la pandemia fueron agricultura (99,8%), minas y canteras (84,5%) y construcción (83,1%). (Gráfico 5).

Gráfico 5
Nivel de producción sectorial, 2022-IV
(2019 IV=100)



Nota: los datos son preliminares.

Fuente: DANE, PIB trimestral de Bogotá, D. C.

Cálculos: Subdirección de Análisis Sectorial, Dirección de Estadísticas y Estudios Fiscales.

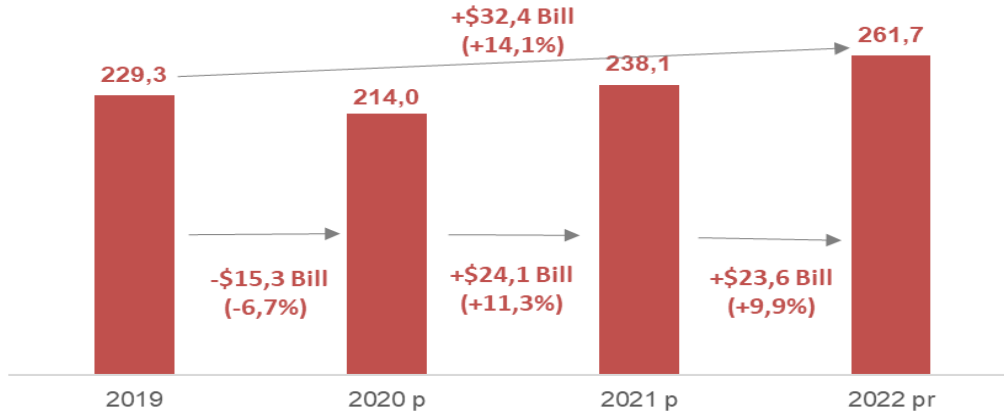
Resultados año 2022

Con los resultados del cuarto trimestre de 2022, la economía de Bogotá presentó en el año 2022 un incremento anual de 9,9%, inferior al del año anterior (11,3%)⁴, aunque con un buen dinamismo y en contraste con la contracción reportada en 2020 (-6,7%)⁵. Es decir, la ciudad incrementó (de forma anual) su nivel de producción en 23,6 billones de pesos constantes de 2015. Además, la economía bogotana tuvo un aumento frente al mismo periodo de 2019, de 14,1%, lo que implica que se produjeron \$32,4 billones adicionales (gráfico 6). El crecimiento observado en Bogotá, en los años 2021 y 2022, fue mayor que el registrado a nivel nacional (11,0% y 7,5%, respectivamente).

⁴ En 2021, se registró un ajuste al alza de 0,7 pp en la variación anual del PIB de Bogotá, frente a lo publicado previamente por el DANE

⁵ En 2020, se presentó un ajuste a la baja de -0,2 pp en la variación anual del PIB de Bogotá, frente a lo publicado previamente por el DANE

Gráfico 6
Producto Interno Bruto de Bogotá, anual
Precios constantes de 2015



p: provisional; pr: preliminar.

Fuente: DANE, PIB trimestral de Bogotá, D. C.

Cálculos: Subdirección de Análisis Sectorial, Dirección de Estadísticas y Estudios Fiscales.

En 2022, todos los sectores económicos presentaron crecimientos en Bogotá. Los sectores que registraron incrementos superiores al del total del PIB fueron construcción⁶, con un incremento de 34,4%; seguido, en su orden, por minas y canteras, con 33,1%; actividades artísticas, con 29,2%; información y comunicaciones, con 14,8%; comercio, transporte, alojamiento y servicios de comida⁷, con 11,3%; e Industria, con 11,3%. También reportaron crecimientos altos, pero inferiores al total, los sectores de actividades profesionales (9,2%), actividades financieras (8,7%) y administración pública, defensa, educación y salud (4,2%), mientras que hubo crecimientos moderados en servicios públicos, con un aumento de 2,6%; actividades inmobiliarias, con 0,9%; y agricultura, con 0,1%. (Gráfico 7).

En 2022, la economía de Bogotá representó el 26,8% del total de la economía del país. Los sectores que mayor participación tuvieron sobre el nacional fueron actividades financieras (50,7%), información y comunicaciones (41,9%) y actividades artísticas (41,5%), mientras que los sectores con menor participación sobre el total nacional fueron servicios públicos (15,6%), minas y canteras (0,8%) y agricultura (0,0%). (Gráfico 8).

⁶ El subsector de obras civiles presentó un incremento anual de 95,4%; el de actividades especializadas en la construcción, uno de 42,5%; y el de edificaciones residenciales y no residenciales, uno de 8,2%.

⁷ El subsector de transporte y almacenamiento presentó un crecimiento de 29,4%; el de alojamiento y servicios de comida, uno de 21,8%; y el comercio y reparación de vehículos, uno de 5,6%.

Gráfico 7
PIB sectorial de Bogotá, 2022
Variación anual (%)



Nota: las cifras son preliminares.
 Fuente: DANE, PIB trimestral de Bogotá, D. C.

Gráfico 8
Participación del PIB de Bogotá en el total nacional por sectores, 2022
Porcentaje



Nota: las cifras son preliminares.
 Fuente: DANE, PIB trimestral de Bogotá, D. C.
 Cálculos: Subdirección de Análisis Sectorial, Dirección de Estadísticas y Estudios Fiscales.



**SECRETARÍA DISTRITAL DE HACIENDA
DIRECCIÓN DE ESTADÍSTICAS Y ESTUDIOS FISCALES
SUBDIRECCIÓN DE ANÁLISIS SECTORIAL**

Óscar Enrique Guzmán Silva
Director técnico
oguzman@shd.gov.co

Pedro Hernández Santamaría
Subdirector técnico
pfernandez@shd.gov.co

Este boletín fue elaborado por

Juan Diego Vargas Guzmán
Contratista
jdvargasg@shd.gov.co

Mike Núñez Lozano
Profesional especializada
mnunez@shd.gov.co

**Información recopilada por la Subdirección de Análisis Sectorial
de la Secretaría Distrital de Hacienda.**

Puede consultar los tableros de visualización de indicadores de hacienda pública y de actividad económica sectorial de la ciudad en el sitio web del **Observatorio Fiscal del Distrito** (observatoriofiscal.shd.gov.co).

Los comentarios y opiniones publicados en este documento son responsabilidad exclusiva del autor o autora y no comprometen necesariamente a la Entidad o a su equipo directivo, a menos que así se indique expresamente.

www.shd.gov.co

Carrera 30 N° 25-90 Bogotá D.C. Código Postal 111311

PBX: +57(1) 338 50 00 - Información: Línea 195

NIT 899.999.061-9



ALCALDÍA MAYOR
DE BOGOTÁ D.C.
SECRETARÍA DE HACIENDA