



Producto Interno Bruto de Bogotá

DANE

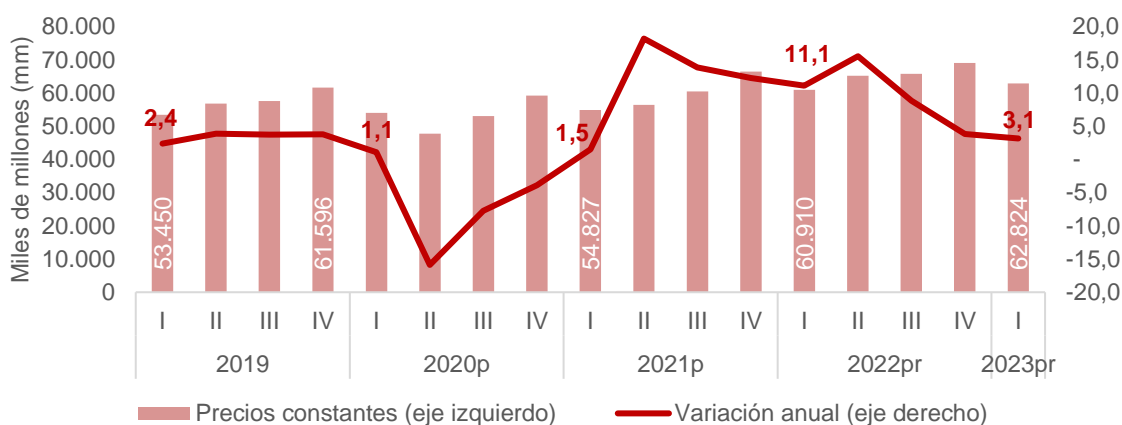
Primer trimestre 2023

La economía de Bogotá se desaceleró en el primer trimestre de 2023

El Producto Interno Bruto (PIB) de Bogotá presentó un crecimiento anual de 3,1% en el 2023-I¹, inferior al observado en el mismo trimestre del año anterior (11,1%). Con el crecimiento reportado en el primer trimestre de 2023, la ciudad produjo COP² \$62,8 billones a precios constantes de 2015, lo que representa un mayor nivel para un primer trimestre desde 2005. **(Gráfico 1)**.



Gráfico 1
Producto Interno Bruto de Bogotá
Precios constantes de 2015



P: provisional; pr: preliminar.

Fuente: DANE, PIB trimestral de Bogotá, D. C.

¹ El PIB de Bogotá, en el primer trimestre de 2023, registró un crecimiento de 17,5% en comparación con el mismo trimestre de 2019, período previo a la pandemia, lo que significa un incremento de \$9,4 billones contantes en estos cuatro años.

² Pesos colombianos.

Además, la economía de Bogotá, en el primer trimestre de 2023, presentó un crecimiento anual (3,1%) superior al registrado en el total nacional (3,0%), dinámica que se mantiene desde el tercer trimestre de 2021.

El sector de actividades artísticas fue el que mostró mayor incremento anual, al registrar un crecimiento de 17,8% (**gráfico 2**), aunque fue inferior al del mismo periodo del año anterior (34,0%). Este incremento se explica por un crecimiento del 17,4% en el subsector de entretenimiento y recreación, como consecuencia del aumento en la demanda de casinos y sitios de apuestas en línea y la presentación de eventos artísticos, junto con un crecimiento del subsector de actividades del hogar, que reportó un aumento de 20,6%, gracias a una mayor demanda del servicio doméstico.



Gráfico 2
PIB sectorial de Bogotá, 2023-I
Variación anual (%)



Nota: los datos son preliminares.

Fuente: DANE, PIB trimestral de Bogotá, D. C.

Adicionalmente, los sectores que acompañan las actividades artísticas y que reportaron incremento por encima del PIB de la ciudad (3,1%) fueron actividades financieras, con un crecimiento de 12,8%, que fue superior al presentado en el mismo periodo de 2022

(6,0%), y el sector de minas y canteras, que tuvo una variación de 8,3%, la cual fue inferior a la registrada en el mismo periodo de 2022 (36,0%). Por su parte, agricultura tuvo un incremento similar al observado en el total de la economía distrital (3,1%), pues mostró una desaceleración en comparación con el primer trimestre de 2022 (5,0%).

Por otro lado, los sectores que tuvieron crecimiento, aunque inferior al total, fueron información y comunicaciones, que registró un aumento de 3,0%, inferior al del mismo periodo del año anterior (21,5%), y actividades profesionales, con un incremento de 2,4%, inferior al del mismo periodo del año anterior (12,2%).

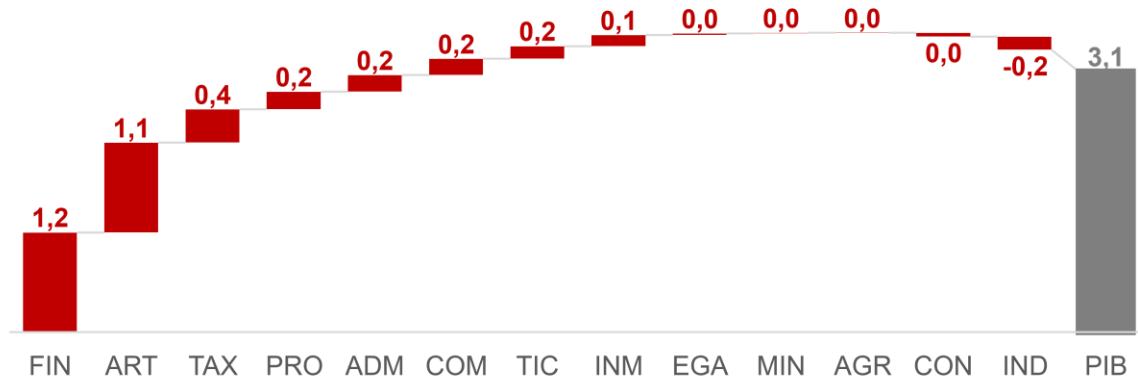
También registraron crecimiento los sectores de administración pública, con un aumento de 1,4%, inferior al del primer trimestre de 2022 (4,9%); servicios públicos, con un incremento de 1,1%, menor que el del primer trimestre del año 2022 (3,2%); comercio, transporte, almacenamiento, alojamiento y servicios de comida, con una variación de 1,0%, inferior a lo observado en el mismo período de 2022 (14,5%); y actividades inmobiliarias, con un crecimiento de 1,0%, menor que el del primer trimestre de 2022 (1,3%). **(Gráfico 2).**

Por su parte, los sectores de construcción e industria presentaron contracciones anuales al registrar variaciones de -1,6% y de -1,9% respectivamente, en contraste con los crecimientos observados en el mismo periodo de 2022 (22,9% y 15,3%, respectivamente). La contracción del sector de construcción se explica por un decrecimiento en las edificaciones residenciales (-0,2%), de las obras de ingeniería civil (-4,5%) y de las actividades especializadas para la construcción (-1,5%); por otro lado, la caída en la industria manufacturera se debe especialmente a la fabricación de productos de madera (-6,7%), a la fabricación de textiles y confecciones (-6,2%) y a la elaboración de productos alimenticios y bebidas (-5,5%), contrarrestada en parte por la fabricación de colchones y otras industrias manufactureras (4,7%) y la fabricación de sustancias y productos químicos (2,4%).

Los sectores que más contribuyeron al crecimiento anual de la economía de Bogotá (3,1%) en el primer trimestre de 2023 fueron actividades financieras (1,2 pp) y actividades artísticas (1,1 pp); además, contribuyeron de manera positiva, aunque en menor grado, actividades profesionales (0,2 pp); administración pública, defensa, educación y salud (0,2 pp); comercio, transporte, alojamiento y servicios de comida (0,2 pp); información y comunicaciones (0,2 pp); y actividades inmobiliarias (0,1 pp). Además, los sectores de servicios públicos, minas y canteras, agricultura y construcción no presentaron aporte al crecimiento de la economía. Por su parte, industria manufacturera aportó de manera negativa (-0,2 pp). **(Gráfico 3).**

Los sectores de actividades financieras y actividades artísticas contribuyeron con 2,3 pp, es decir, explican el 72,7% del total del crecimiento anual de la economía de la ciudad en el primer trimestre de 2023 (3,1%).

Gráfico 3
Contribución sectorial al PIB de Bogotá, 2023-I
Puntos porcentuales (pp)

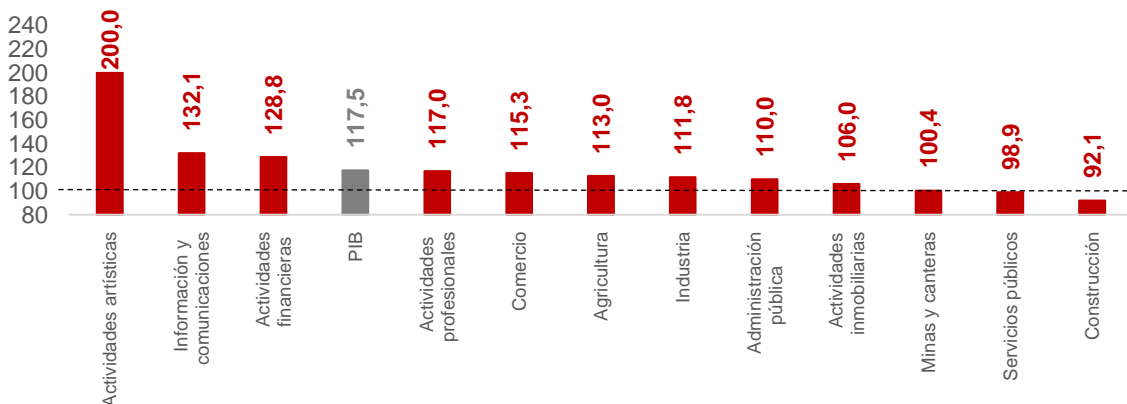


Nota: comercio, transporte, alojamiento y servicios de comida (COM), actividades artísticas (ART), industria (IND), impuestos menos subvenciones a la producción (TAX), información y comunicaciones (TIC), actividades profesionales (PRO), administración pública, defensa, educación y salud (ADM), construcción (CON), actividades financieras (FIN), actividades inmobiliarias (INM), servicios públicos (EGA), minas y canteras (MIN) y agricultura (AGR).

Fuente: DANE, PIB trimestral de Bogotá, D. C.

Cálculos: Subdirección de Análisis Sectorial, Dirección de Estadísticas y Estudios Fiscales.

Gráfico 4
Nivel de producción sectorial, 2023-I
(2019 I=100)



Fuente: DANE, PIB trimestral de Bogotá, D. C.

Cálculos: Subdirección de Análisis Sectorial, Dirección de Estadísticas y Estudios Fiscales.

Con los resultados presentados en el primer trimestre de 2023, la economía de Bogotá alcanzó un nivel de producción superior a los niveles previos a la pandemia (2019 I), de 117,5%. En este caso, las actividades artísticas fueron las que tuvieron mayor recuperación (200,0%); seguidas, en su orden, por información y comunicaciones (132,1%), actividades financieras (128,8%), actividades profesionales (117,0%), comercio, transporte, alojamiento y servicios de comida (115,3%), agricultura (113,0%), industria (111,8%), administración pública, defensa, educación y salud (110,0%), actividades inmobiliarias (106,0%) y minas y canteras (100,4%). En contraste, los sectores que en el primer trimestre no alcanzaron los niveles de producción previos a la pandemia fueron servicios públicos (98,9%) y construcción (92,1%). **(Gráfico 4).**

Este documento fue elaborado por **Mike Núñez Lozano** mnunez@shd.gov.co, profesional especializado, y **Juan Diego Vargas Guzmán** jdvargasg@shd.gov.co, contratista, de la Subdirección de Análisis Sectorial, Dirección de Estadísticas y Estudios Fiscales, Secretaría Distrital de Hacienda.

Director de Estadísticas y Estudios Fiscales: **Óscar Enrique Guzmán Silva** oguzman@shd.gov.co
Subdirector de Análisis Sectorial: **Pedro Hernández Santamaría** phernandez@shd.gov.co

El contenido de esta publicación es de exclusiva responsabilidad del autor(a) o los autores y no compromete ni representa necesariamente a la Entidad o a su cuerpo directivo ni a la Administración distrital.