

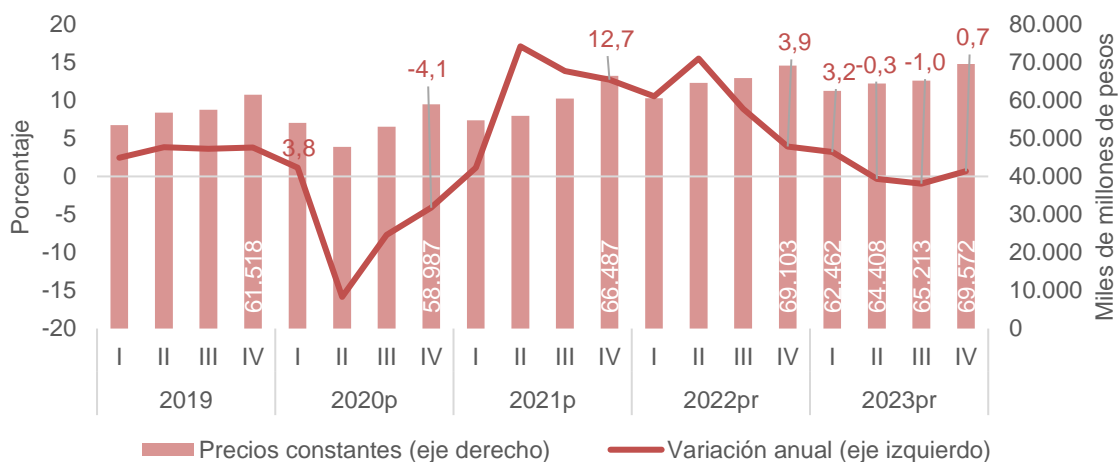


## La economía de Bogotá creció en el cuarto trimestre de 2023

El Producto Interno Bruto (PIB) de Bogotá presentó un crecimiento anual de 0,7% en el cuarto trimestre de 2023, inferior al observado en el mismo trimestre del año anterior (3,9%), pero superior al registrado en el total nacional 0,3%. Con el crecimiento reportado en el cuarto trimestre de 2023, la ciudad produjo \$69,6 billones a precios constantes de 2015 (**Gráfico 1**).



**Gráfico 1**  
**Producto Interno Bruto de Bogotá**  
*Precios constantes de 2015*



P: provisional; pr: preliminar.

Fuente: DANE, PIB trimestral de Bogotá, D. C.

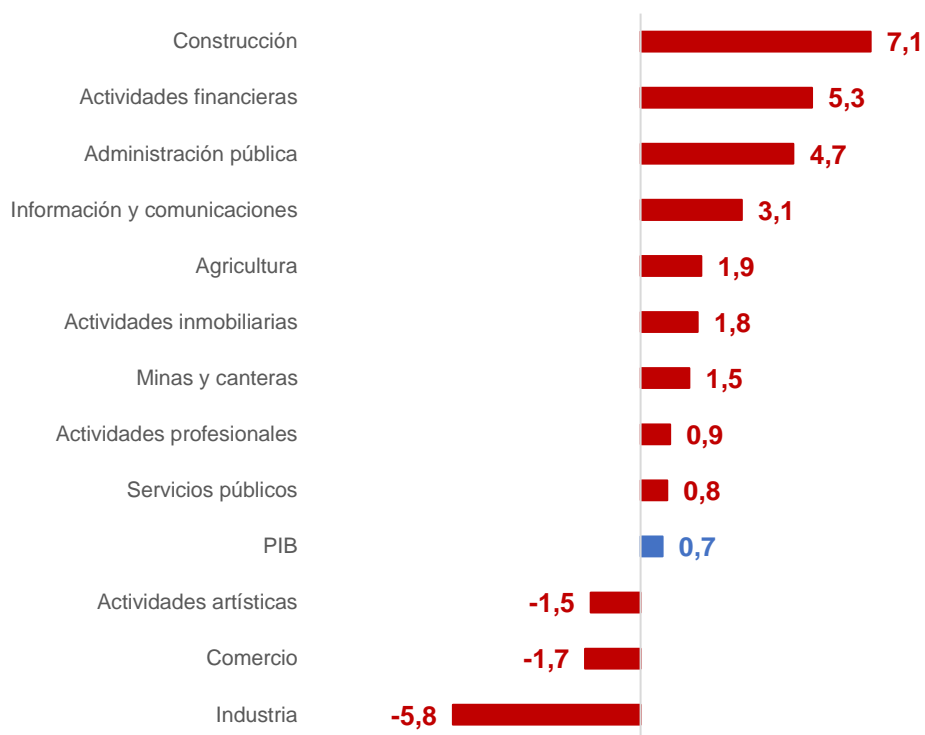
Nueve de los doce sectores registraron incrementos positivos, destacándose por su elevado crecimiento los sectores de construcción, actividades financieras y de seguros, administración pública, e información y comunicaciones. Por su parte, presentaron

<sup>1</sup> Informe realizado por la Dirección de Estadísticas y Estudios Fiscales, Secretaría Distrital de Hacienda, con base en la información publicada por el DANE.

crecimiento negativo las actividades artísticas, el comercio, transporte, y alojamiento, y la industria manufacturera (**Gráfico 2**).



**Gráfico 2**  
**PIB sectorial de Bogotá, 2023-IV**  
*Variación anual (%)*



**Nota:** los datos son preliminares.

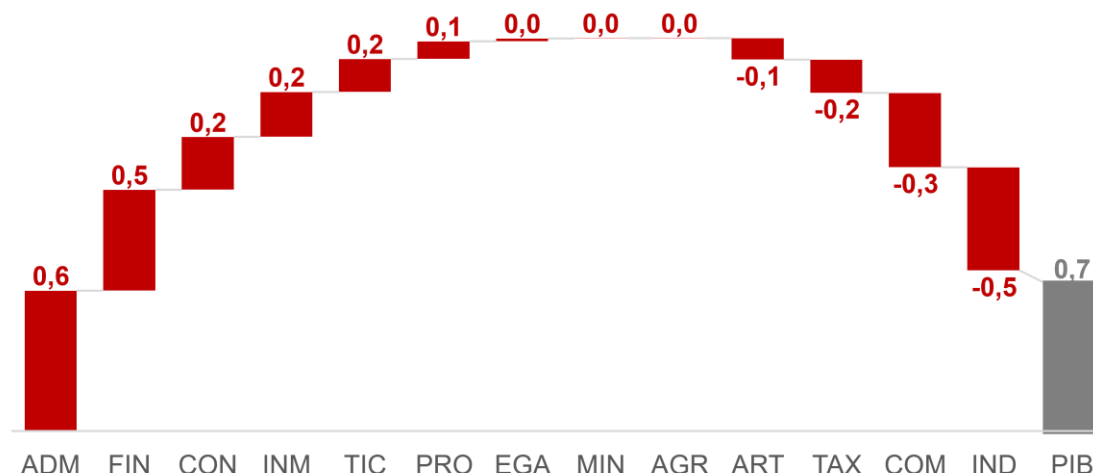
**Fuente:** DANE, PIB trimestral de Bogotá, D. C.

Los sectores que más contribuyeron al crecimiento anual de la economía de Bogotá (0,7%) en el cuarto trimestre de 2023 fueron administración pública (0,6 pp), actividades financieras (0,5 pp), construcción (0,2 pp), actividades inmobiliarias (0,2 pp) e información y comunicaciones (0,2 pp). No presentaron aporte al crecimiento de la economía los sectores de servicios públicos, minas y canteras y agricultura, mientras que contrarrestaron el crecimiento económico los sectores de actividades artísticas (-0,1 pp), comercio (-0,3 pp) e industria (-0,5 pp) (**Gráfico 3**).

Por otra parte, la producción bruta del cuarto trimestre de 2023 fue superior a los niveles previos a la pandemia (2019 IV) en todos los sectores, con excepción del sector construcción y de minas y canteras (**Gráfico 4**).



**Gráfico 3**  
**Contribución sectorial al PIB de Bogotá, 2023-IV**  
*Puntos porcentuales (pp)*



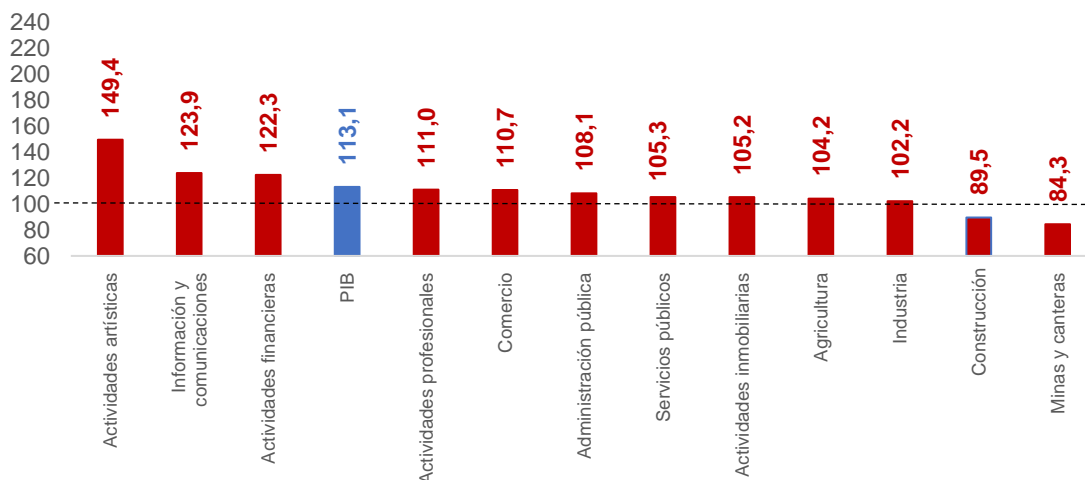
**Nota:** comercio, transporte, alojamiento y servicios de comida (COM), actividades artísticas (ART), industria (IND), impuestos menos subvenciones a la producción (TAX), información y comunicaciones (TIC), actividades profesionales (PRO), administración pública, defensa, educación y salud (ADM), construcción (CON), actividades financieras (FIN), actividades inmobiliarias (INM), servicios públicos (EGA), minas y canteras (MIN) y agricultura (AGR).

**Fuente:** DANE, PIB trimestral de Bogotá, D. C.

**Cálculos:** Subdirección de Análisis Sectorial, Dirección de Estadísticas y Estudios Fiscales.



**Gráfico 4**  
**Nivel de producción sectorial, 2023-IV**  
*(2019 I=100)*



**Fuente:** DANE, PIB trimestral de Bogotá, D. C.

**Cálculos:** Subdirección de Análisis Sectorial, Dirección de Estadísticas y Estudios Fiscales.

En 2023 como un todo, la economía de Bogotá creció 0,6% frente a un crecimiento de 9,4% en 2022. Los sectores más dinámicos fueron actividades financieras (7,8%), actividades artísticas (6,8%) y administración pública (3,4%), mientras que presentaron caídas los sectores de comercio (-2,5 %), industria (-4,2%) y construcción (-8,5%). En esa medida, los sectores que más aportaron al crecimiento de la economía fueron actividades financieras, administración pública y actividades artísticas que en conjunto aportaron 1,6 pp, contrarrestados por comercio, industria y construcción, con -1,1 pp. (Cuadro 1).



### Cuadro 1 Producto Interno Bruto sectorial, 2023

*Variación y contribución anual*

Sectores	Variación (%)	Contribución (pp)
Actividades financieras	7,8	0,7
Actividades artísticas	6,8	0,4
Administración pública	3,4	0,5
Información y comunicaciones	1,7	0,1
Actividades inmobiliarias	1,6	0,2
Agricultura	1,0	0,0
<b>PIB</b>	<b>0,6</b>	<b>0,6</b>
Minas y canteras	0,5	0,0
Servicios públicos	0,5	0,0
Actividades profesionales	0,1	0,0
Comercio	-2,5	-0,5
Industria	-4,2	-0,4
Construcción	-8,5	-0,3

**Fuente:** DANE, PIB trimestral de Bogotá, D. C.

**Cálculos:** Subdirección de Análisis Sectorial, Dirección de Estadísticas y Estudios Fiscales.