



La economía de Bogotá se dinamizó en el segundo trimestre de 2024

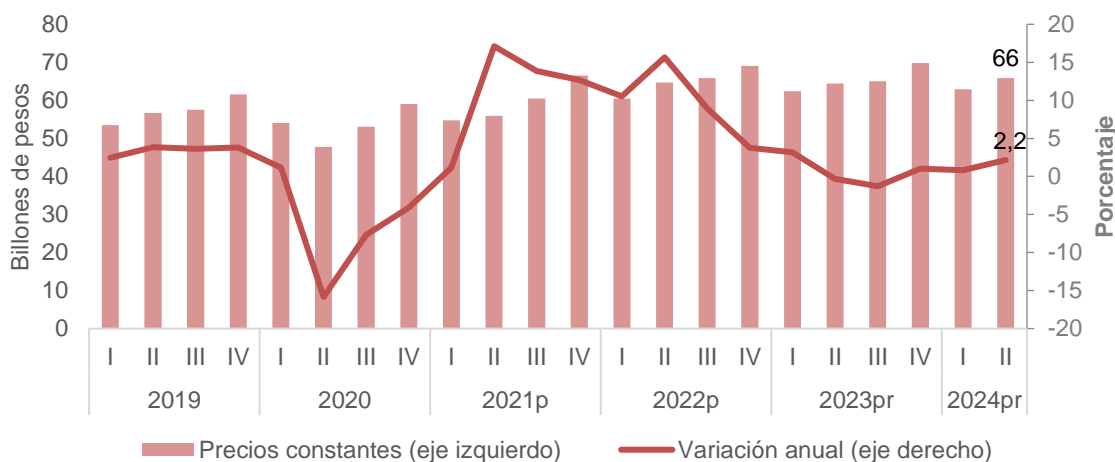
El Producto Interno Bruto (PIB) de Bogotá presentó un crecimiento anual de 2,2% en el segundo trimestre de 2024, en contraste con la disminución observada en el mismo trimestre del año anterior (-0,3%) y mayor al registrado en el total nacional (2,1%). Con el crecimiento reportado en el segundo trimestre de 2024, la ciudad produjo \$66 billones a precios constantes de 2015 (**Gráfico 1**).



Gráfico 1

Producto Interno Bruto de Bogotá

Precios constantes de 2015



p: provisional; pr: preliminar.

Fuente: DANE, PIB trimestral de Bogotá, D.C.

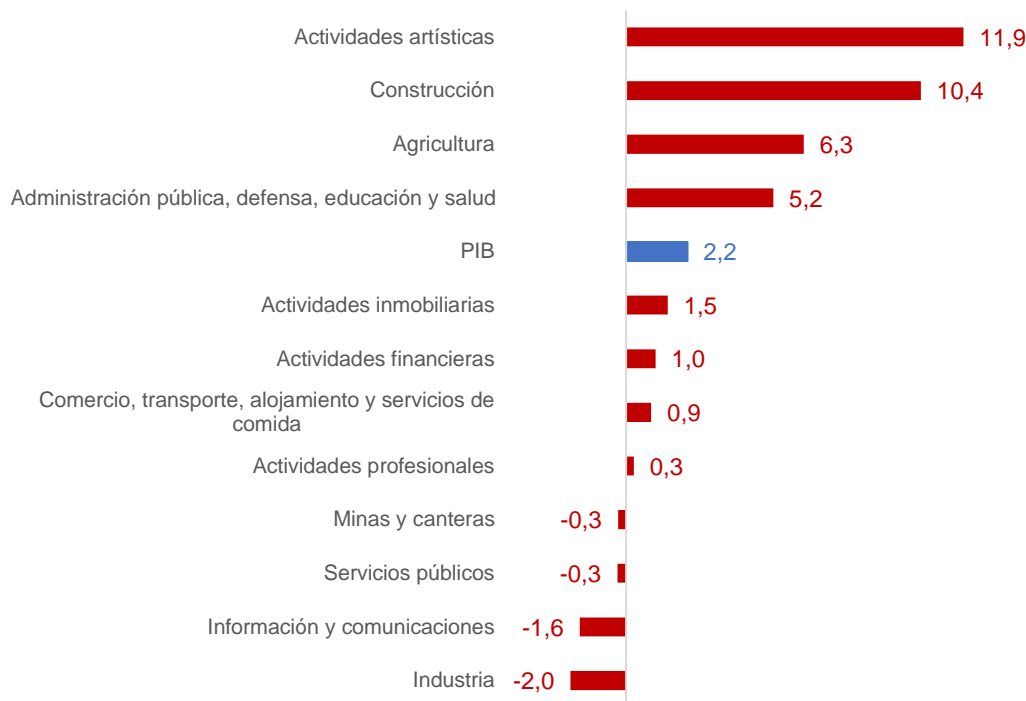
En la dinámica sectorial, se observa que ocho de las doce actividades económicas registraron variaciones positivas. Por su elevado crecimiento, se destacaron los sectores de: actividades artísticas y de entretenimiento (11,9%), construcción (10,4%), agricultura

¹ Informe realizado por la Dirección de Estadísticas y Estudios Fiscales, Secretaría Distrital de Hacienda, con base en la información publicada por el DANE.

(6,3%) y administración pública (5,2%). Por su parte, presentaron variaciones negativas los sectores de minas y canteras (-0,3%), servicios públicos (-0,3%), información y comunicaciones (-1,6%) e industria manufacturera (-2,0%) (**Gráfico 2**).



Gráfico 2
PIB sectorial de Bogotá, segundo trimestre de 2024^{PR}
Variación anual (%)



Fuente: DANE, PIB trimestral de Bogotá, D.C.

El alto crecimiento del sector de la construcción en el segundo trimestre de 2024 (10,4%) se explica por el aumento de la construcción de obras de ingeniería civil (18,4%), actividades especializadas para la construcción (7,1%) y construcción de edificaciones (5,8%).

En el segundo trimestre de 2024, el incremento anual del sector de comercio, transporte, alojamiento y servicios de comida (0,9%) se explicó por el aumento de comercio y reparación de vehículos (2,3%), contrarrestado en parte por la disminución de transporte y almacenamiento (-0,6%) y alojamiento y servicios de comida (-5,5%).

Por su parte, la disminución de la industria manufacturera (-2,0%) fue determinada por la variación negativa de las actividades de elaboración de productos alimenticios,

bebidas y tabaco (-2,7%), coquización y fabricación de productos de la refinación del petróleo (-2,9%) y fabricación de productos metalúrgicos básicos (-6,2%), contrarrestados en parte por la fabricación de productos textiles y confecciones de prendas de vestir (1,5%), fabricación de muebles (3,4%) y transformación de la madera y fabricación de productos de la madera (5,5%).

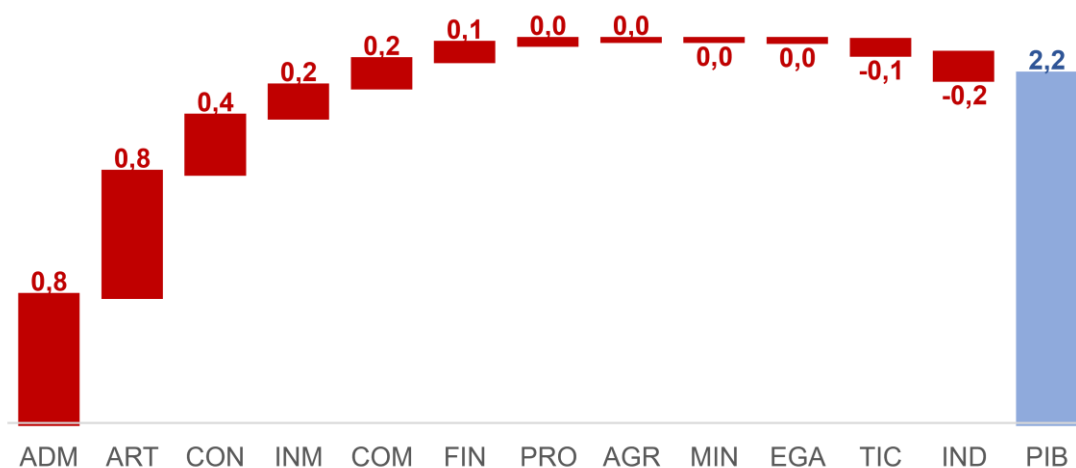
Los sectores que más contribuyeron al crecimiento anual de la economía de Bogotá (2,2%) en el segundo trimestre de 2024 fueron: administración pública (0,8 pp), actividades artísticas (0,8 pp) y construcción (0,4 pp). Presentaron un aporte muy pequeño al crecimiento de la economía los sectores de actividades profesionales, agricultura, explotación de minas y canteras y servicios públicos, en tanto que aportaron de manera negativa al crecimiento económico los sectores de información y comunicaciones (-0,1 pp) e industria manufacturera (-0,2 pp) **(Gráfico 3)**.



Gráfico 3

Contribución sectorial al PIB de Bogotá, segundo trimestre de 2024^{pr}

Puntos porcentuales (pp)



Nota: Comercio, transporte, alojamiento y servicios de comida (COM), actividades artísticas (ART), industria (IND), información y comunicaciones (TIC), actividades profesionales (PRO), administración pública, defensa, educación y salud (ADM), construcción (CON), actividades financieras (FIN), actividades inmobiliarias (INM), servicios públicos (EGA), minas y canteras (MIN) y agricultura (AGR).

Fuente: DANE, PIB trimestral de Bogotá, D. C.

Cálculos: Subdirección de Análisis Sectorial, Dirección de Estadísticas y Estudios Fiscales.

Con lo mencionado anteriormente, en el primer semestre de 2024 la economía de Bogotá creció 1,5% frente al mismo periodo del año anterior, superior en 0,1 pp en relación con el mismo período de 2023 (1,4%). Los sectores más dinámicos en este

período del año fueron construcción (14,9%), agricultura (11,7%), explotación de minas y canteras (9,4%) y actividades artísticas (8,7%), mientras que presentaron caídas los sectores de actividades financieras (-1,1%), información y comunicaciones (-1,3%) e industria manufacturera (-3,2%) **(Cuadro 1)**.

En esa medida, los sectores que más aportaron al crecimiento de la economía en el primer semestre fueron: administración pública y actividades artísticas, que en conjunto aportaron 1,3 pp, contrarrestados por actividades financieras, información y comunicaciones e industria manufacturera, con -0,4 pp **(Cuadro 1)**.



Cuadro 1

Producto Interno Bruto sectorial, primer semestre de 2024 ^{DR}

Variación y contribución anual

Sectores	Variación (%)	Contribución (pp)
Construcción	14,9	0,4
Agricultura	11,7	0,0
Minas y canteras	9,4	0,0
Actividades artísticas	8,7	0,6
Administración pública, defensa, educación y salud	4,8	0,7
PIB	1,5	1,5
Actividades inmobiliarias	1,2	0,2
Servicios públicos	0,7	0,0
Comercio, transporte, alojamiento y servicios de comida	0,1	0,0
Actividades profesionales	0,0	0,0
Actividades financieras	-1,1	-0,1
Información y comunicaciones	-1,3	-0,1
Industria	-3,2	-0,3

Fuente: DANE, PIB trimestral de Bogotá, D. C.

Cálculos: Subdirección de Análisis Sectorial, Dirección de Estadísticas y Estudios Fiscales.