



# PIB Bogotá<sup>1</sup>

DANE

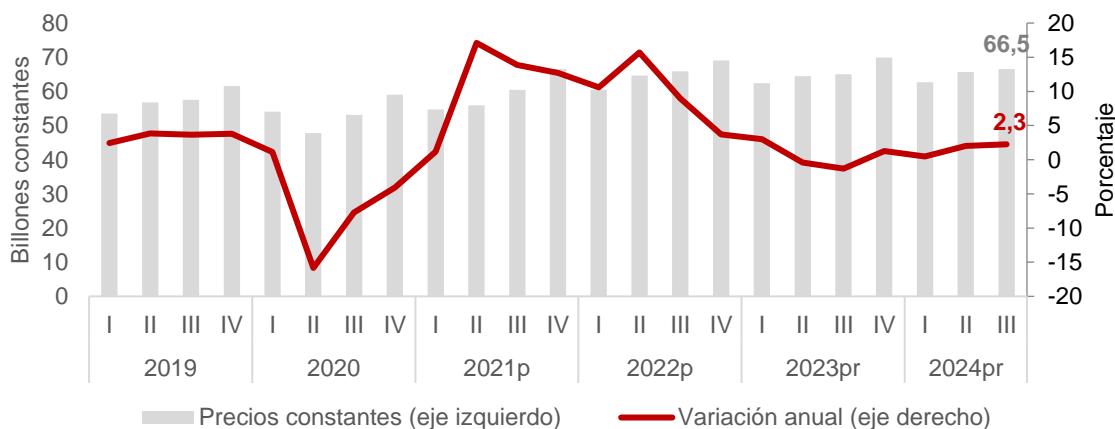
2024 – III

La economía de Bogotá mantiene un proceso de recuperación gradual en el tercer trimestre de 2024

El Producto Interno Bruto (PIB) de Bogotá presentó un crecimiento anual de 2,3% en el tercer trimestre de 2024, que supera la disminución observada en el mismo periodo del año anterior (-1,3% anual), y es mayor al registrado en el total nacional (2,0% anual). De esta forma, el PIB de Bogotá del tercer trimestre de 2024 alcanzó \$66,5 billones a precios constantes de 2015, y que representa el 26,5% del PIB del país (Gráfico 1).



**Gráfico 1**  
**Producto Interno Bruto de Bogotá**



P: provisional; pr: preliminar. Precios constantes de 2015

Fuente: DANE, PIB trimestral de Bogotá, D. C.

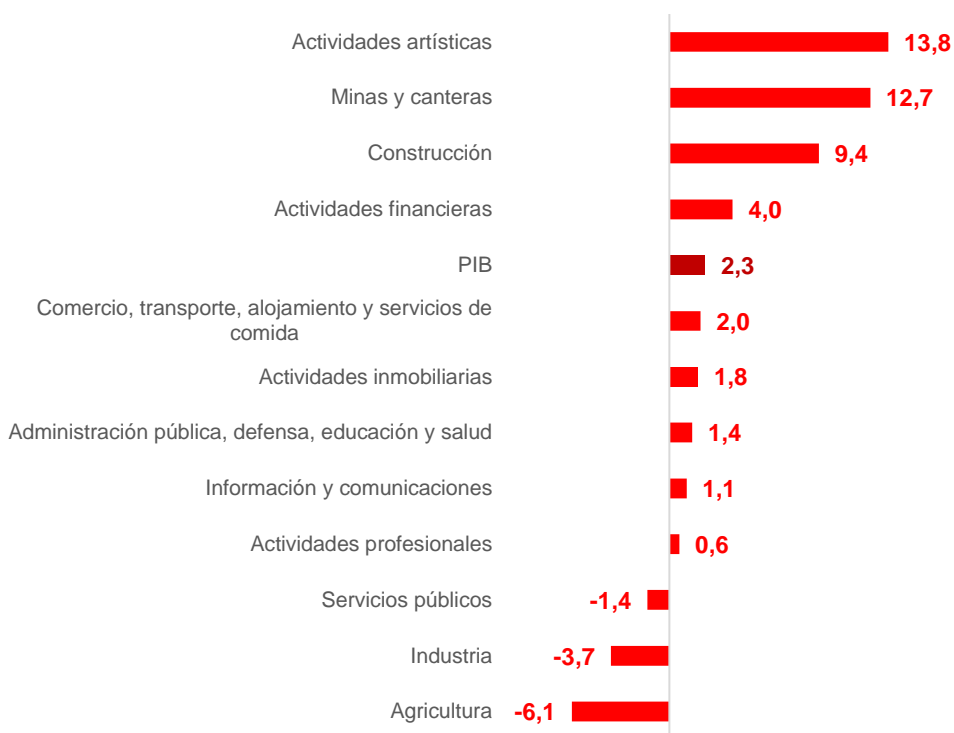
En la dinámica sectorial, se registra que nueve de las doce actividades económicas registraron variaciones anuales positivas. En particular, se destacaron los sectores de actividades artísticas y de entretenimiento (13,8%), minas y canteras (12,7%),

<sup>1</sup> Informe realizado por la Dirección de Estadísticas y Estudios Fiscales, Secretaría Distrital de Hacienda, con base en la información publicada por el DANE.

construcción (9,4%) y actividades financieras (4,0%). Por su parte, presentaron variaciones negativas los sectores de servicios públicos (-1,4%), industria (-3,7%) y agricultura (-6,1%) (Gráfico 2).



**Gráfico 2**  
**PIB sectorial de Bogotá, tercer trimestre de 2024<sup>pr</sup>**  
*Variación anual (%)*



**Fuente:** DANE, PIB trimestral de Bogotá, D. C.

El crecimiento del sector de la construcción en el tercer trimestre de 2024 (9,4% anual) se explica por el aumento del subsector de obras de ingeniería civil (11,0% anual), actividades especializadas para la construcción (9,6% anual), y por la construcción de edificaciones residenciales y no residenciales (8,3% anual). El crecimiento del sector de la construcción se explica por el avance en los diferentes frentes de obra que se adelantan en la ciudad, entre ellos los del sistema Metro y vías troncales, al igual que un aumento en el área causada para edificaciones que registra la ciudad en trimestres recientes.

Por su parte, en el tercer trimestre de 2024, el incremento anual del sector de Comercio, transporte, alojamiento y servicios de comida (2,0%), se explicó principalmente por el aumento del comercio y reparación de vehículos (3,5% anual), y en menor medida por

transporte<sup>2</sup> y almacenamiento (0,4%), contrarrestado por la disminución de alojamiento y servicios de comida (-5,9%). El paro que se presentó en la primera semana del mes de septiembre, tuvo impacto negativo en la actividad productiva, si bien fue de carácter transitorio, generó afectaciones en la actividad de transporte debido a repercusiones en la movilidad terrestre de pasajeros, e igualmente en la oferta transportable. También dicho choque transitorio incide en el comercio y en la dinámica de algunos sectores de servicios como actividades profesionales.

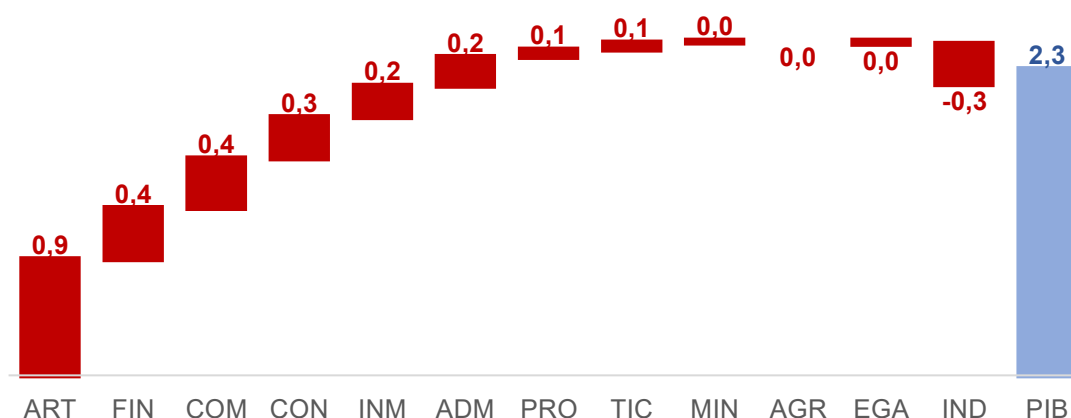
Por su parte, la disminución de la industria manufacturera en el tercer trimestre (-3,7% anual) fue generada por la variación anual negativa de las actividades de elaboración de transformación de la madera y fabricación de productos de la madera (-0,2%), productos alimenticios, bebidas y tabaco (-3,8%), coquización y fabricación de productos de la refinación del petróleo (-3,5%) y fabricación de productos metalúrgicos básicos (-13,5%), contrarrestados en parte por el crecimiento de la fabricación de muebles (3,1%), y por productos textiles y confecciones de prendas de vestir (3,7%).



**Gráfico 3**

**Contribución sectorial al PIB de Bogotá, tercer trimestre de 2024<sup>PR</sup>**

*Puntos porcentuales (pp)*



**Nota:** comercio, transporte, alojamiento y servicios de comida (COM), actividades artísticas (ART), industria (IND), información y comunicaciones (TIC), actividades profesionales (PRO), administración pública, defensa, educación y salud (ADM), construcción (CON), actividades financieras (FIN), actividades inmobiliarias (INM), servicios públicos (EGA), minas y canteras (MIN) y agricultura (AGR).

**Fuente:** DANE, PIB trimestral de Bogotá, D. C.

**Cálculos:** Subdirección de Análisis Sectorial, Dirección de Estadísticas y Estudios Fiscales.

<sup>2</sup> El Paro de la primera semana del mes de septiembre, tuvo impacto en la actividad de transporte debido a repercusiones en la movilidad terrestre de pasajeros.

Los sectores que más contribuyeron al crecimiento anual de la economía de Bogotá (2,3%) en el tercer trimestre de 2024 fueron: actividades artísticas (0,9 puntos porcentuales -pp), actividades financieras (0,4 pp), comercio, transporte, alojamiento y servicios de comida (0,4 pp) y construcción (0,3 pp). Por el contrario, aportaron de manera negativa a la variación de la economía distrital las actividades de servicios públicos (-0,02 pp), e industria manufacturera (-0,3 pp) (Gráfico 3).

Con lo mencionado anteriormente, en lo corrido del año al tercer trimestre de 2024, la economía de Bogotá registró un crecimiento de 1,6%, frente al mismo periodo del año anterior, superior en 1,2 pp a lo observado en el mismo período de 2023 (0,4%). Los sectores más dinámicos en este período del año fueron construcción (12,9%), minas y canteras (10,4%), actividades artísticas y de entretenimiento (8,9%), y agricultura (5,1%), mientras que presentaron disminuciones los sectores de información y comunicaciones (-0,4%), servicios públicos (-0,8%), e industria manufacturera (-3,3%) (Cuadro 1).



### Cuadro 1

#### Producto Interno Bruto sectorial, año corrido III trimestre de 2024<sup>pr</sup>

Variación anual (%) y contribución anual (pp)

Sectores	Variación anual	Contribución anual
Construcción	12,9	0,4
Minas y canteras	10,4	0,0
Actividades artísticas	8,9	0,6
Agricultura	5,1	0,0
Administración pública, defensa educación y salud	3,8	0,6
<b>PIB</b>	<b>1,6</b>	<b>1,6</b>
Actividades inmobiliarias	1,5	0,2
Actividades financieras	0,5	0,1
Comercio, transporte, alojamiento y servicios de comida	0,5	0,1
Actividades profesionales	0,1	0,0
Información y comunicaciones	-0,4	0,0
Servicios públicos	-0,8	0,0
Industria	-3,3	-0,3

**Fuente:** DANE, PIB trimestral de Bogotá, D. C.

**Cálculos:** Subdirección de Análisis Sectorial, Dirección de Estadísticas y Estudios Fiscales.

En esa medida, los sectores que más aportaron al crecimiento de la economía en lo corrido del año fueron: administración pública (0,6 pp), actividades artísticas (0,6 pp) y construcción (0,4 pp), que en conjunto contribuyeron 1,5 pp, es decir, el 94,3% del total del crecimiento de la ciudad en este periodo (1,6%) (**Cuadro 1**).